

Анализ аварийности с участием несовершеннолетних на территории Белгородской области за 1 квартал 2020 года

Анализ дорожно-транспортных происшествий с участием детей и подростков до 16 лет в Белгородской области свидетельствует о том, что за 3 месяца 2020 количество ДТП с участием несовершеннолетних по сравнению с аналогичным периодом прошлого года (далее - АППГ) возросло на 21,9%. Так, на дорогах региона зарегистрировано 139 ДТП (+21,9%), в которых 7 (+600,0%) несовершеннолетних погибли, 148 (+22,3%) получили травмы различной степени тяжести.

Аварийность за январь-март 2020 года Территория: Белгородская область

С ПОСТРАДАВШИМИ ДЕТЬМИ, из них:								
	март 2020 года				январь-март 2020 года			
	абс. знач.	±% к АППГ	уд.вес	ТП	абс. знач.	±% к АППГ	уд.вес	ТП
ДО 16 ЛЕТ								
ДТП	8	166,7	9,8	0,0	26	52,9	9,0	3,6
ПОГИБЛО	0	стаб.	0,0		1	---	3,4	
РАНЕНО	10	150,0	9,6		27	42,1	7,6	
ДО 18 ЛЕТ								
ДТП	11	37,5	13,4	0,0	36	38,5	12,5	2,5
ПОГИБЛО	0	стаб.	0,0		1	---	3,4	
РАНЕНО	13	44,4	12,5		39	49,3	11,0	
ДЕТИ-ПАССАЖИРЫ ДО 16 ЛЕТ								
ДТП	5	66,7	62,5	0,0	11	110,0	42,3	0,0
ПОГИБЛО	0	стаб.	0,0		0	стаб.	0,0	
РАНЕНО	6	50,0	60,0		12	9,1	44,4	
ДЕТИ-ПАССАЖИРЫ ДО 12 ЛЕТ								
ДТП	2	-33,3	25,0	0,0	6	-25,0	23,1	0,0
ПОГИБЛО	0	стаб.	0,0		0	стаб.	0,0	
РАНЕНО	2	-50,0	20,0		6	-33,3	22,2	
ДЕТИ-ПАССАЖИРЫ ДО 12 ЛЕТ, КОГДА ВОДИТЕЛЬ НАРУШИЛ ПРАВИЛА ПЕРЕВОЗКИ ДЕТЕЙ								
ДТП	0	стаб.	0,0	0,0	0	-100,0	0,0	0,0
ПОГИБЛО	0	стаб.	0,0		0	стаб.	0,0	
РАНЕНО	0	стаб.	0,0		0	-100,0	0,0	
ДЕТИ-ПЕШЕХОДЫ ДО 16 ЛЕТ, из них:								
ДТП	2	---	25,0	0,0	13	85,7	50,0	7,1
ПОГИБЛО	0	стаб.	0,0		1	---	100,0	
РАНЕНО	3	---	30,0		13	62,5	48,1	
НА ПЕШЕХОДНЫХ ПЕРЕХОДАХ								
ДТП	2	---	100,0	0,0	9	50,0	69,2	0,0
ПОГИБЛО	0	стаб.	0,0		0	стаб.	0,0	
РАНЕНО	3	---	100,0		10	42,9	76,9	
А РЕГУЛИРУЕМЫХ ПЕШЕХОДНЫХ ПЕРЕХОДАХ, РАСПОЛОЖЕННЫХ НА УЧАСТКЕ УЛИЦЫ ИЛИ ДОРОГИ, ПРОХОДЯЩЕЙ ВДОЛЬ ТЕРРИТОРИИ ШКОЛЬНОЙ ОРГАНИЗАЦИИ ИЛИ ИНОГО ДЕТСКОГО УЧРЕЖДЕНИЯ								
ДТП	0	стаб.	0,0	0,0	0	стаб.	0,0	0,0
ПОГИБЛО	0	стаб.	0,0		0	стаб.	0,0	
РАНЕНО	0	стаб.	0,0		0	стаб.	0,0	
НА НЕРЕГУЛИРУЕМЫХ ПЕШЕХОДНЫХ ПЕРЕХОДАХ, РАСПОЛОЖЕННЫХ НА УЧАСТКЕ УЛИЦЫ ИЛИ ДОРОГИ, ПРОХОДЯЩЕЙ ВДОЛЬ ТЕРРИТОРИИ ШКОЛЬНОЙ ОРГАНИЗАЦИИ ИЛИ ИНОГО ДЕТСКОГО УЧРЕЖДЕНИЯ								
ДТП	0	стаб.	0,0	0,0	0	стаб.	0,0	0,0
ПОГИБЛО	0	стаб.	0,0		0	стаб.	0,0	
РАНЕНО	0	стаб.	0,0		0	стаб.	0,0	
В ТЕМНОЕ ВРЕМЯ СУТОК								
ДТП	0	стаб.	0,0	0,0	7	250,0	53,8	0,0
ПОГИБЛО	0	стаб.	0,0		0	стаб.	0,0	
РАНЕНО	0	стаб.	0,0		7	133,3	53,8	

В ТЕМНОЕ ВРЕМЯ СУТОК БЕЗ СВЕТОВОЗВРАЩАЮЩИХ ЭЛЕМЕНТОВ									
ДТП	0	стаб.	0,0	0,0	2		28,6	0,0	
ПОГИБЛО	0	стаб.	0,0		0	стаб.	0,0		
РАНЕНО	0	стаб.	0,0		2		28,6		
ДО 16 ЛЕТ, ПО СОБСТВЕННОЙ НЕОСТОРОЖНОСТИ									
ДТП	0	стаб.	0,0	0,0	2	100,0	15,4	50,0	
ПОГИБЛО	0	стаб.	0,0		1		100,0		
РАНЕНО	0	стаб.	0,0		1	стаб.	7,7		
ПРИ УПРАВЛЕНИИ МОПЕДАМИ И ПРИРАВНЕННЫМИ К НИМ ТС									
ДТП	0	стаб.	0,0	0,0	0	стаб.	0,0	0,0	
ПОГИБЛО	0	стаб.	0,0		0	стаб.	0,0		
РАНЕНО	0	стаб.	0,0		0	стаб.	0,0		
ДЕТИ-ВОДИТЕЛИ МОТОТРАНСПОРТА									
ДТП	0	стаб.	0,0	0,0	0	стаб.	0,0	0,0	
ПОГИБЛО	0	стаб.	0,0		0	стаб.	0,0		
РАНЕНО	0	стаб.	0,0		0	стаб.	0,0		
ДЕТИ-ВЕЛОСИПЕДИСТЫ									
ДТП	1		12,5	0,0	1		3,8	0,0	
ПОГИБЛО	0	стаб.	0,0		0	стаб.	0,0		
РАНЕНО	1		10,0		1		3,7		
ПО ПРИЧИНЕ НАРУШЕНИЙ ПДД ВОДИТЕЛЯМИ									
ДТП	7	133,3	87,5	0,0	23	43,8	88,5	0,0	
ПОГИБЛО	0	стаб.	0,0		0	стаб.	0,0		
РАНЕНО	9	125,0	90,0		25	36,9	92,6		

Рост числа ДТП с участием несовершеннолетних отмечается в следующих районах: Алексеевский 2 (+100,0%, АППГ 1), Белгородский 9 (+800,0%, АППГ 1), Губкинский 2 (+100,0%, АППГ 1), Новооскольский 2 (+100,0%, АППГ 0), Ракитянский 1 (АППГ 0), Шебекинский 2 (+100,0%, АППГ 1).

**Количество ДТП, число погибших и раненых детей до 16 лет (всего)
(январь-март 2020 года)**

А	№ строки	Белгородская область									ТП
		ДТП			Погибло			Ранено			
		абс.	±% к АППГ	Уд. вес	абс.	±% к АППГ	Уд. вес	абс.	±% к АППГ	Уд. вес	
1	2	3	4	5	6	7	8	9	10		
Белгородская область	1	26	52,9	9,0	1	—	3,4	27	42,1	7,6	3,6
АЛЕКСЕЕВСКИЙ РАЙОН	2	2	100,0	14,3	0	стаб.	0,0	2	100,0	11,8	0,0
БЕЛГОРОДСКИЙ РАЙОН	3	9	800,0	22,0	0	стаб.	0,0	11	1000,0	20,0	0,0
БОРИСОВСКИЙ РАЙОН	4	0	-100,0	0,0	0	стаб.	0,0	0	-100,0	0,0	0,0
ВАЛУЙСКИЙ РАЙОН	5	1	стаб.	11,1	1	—	50,0	0	-100,0	0,0	100,0
ВЕЙДЕЛЕВСКИЙ РАЙОН	6	0	стаб.	0,0	0	стаб.	0,0	0	стаб.	0,0	0,0
ВОЛОКОНОВСКИЙ РАЙОН	7	0	стаб.	0,0	0	стаб.	0,0	0	стаб.	0,0	0,0
ГРАЙВОРОНСКИЙ РАЙОН	8	0	стаб.	0,0	0	стаб.	0,0	0	стаб.	0,0	0,0
ГУБКИНСКИЙ РАЙОН	9	2	100,0	8,7	0	стаб.	0,0	2	100,0	6,3	0,0
ИВНЯНСКИЙ РАЙОН	10	0	стаб.	0,0	0	стаб.	0,0	0	стаб.	0,0	0,0
КОРОЧАНСКИЙ РАЙОН	11	0	стаб.	0,0	0	стаб.	0,0	0	стаб.	0,0	0,0
КРАСНЕНСКИЙ РАЙОН	12	0	стаб.	0,0	0	стаб.	0,0	0	стаб.	0,0	0,0
КРАСНОГВАРДЕЙСКИЙ РАЙОН	13	0	стаб.	0,0	0	стаб.	0,0	0	стаб.	0,0	0,0
КРАСНОЯРУЖСКИЙ РАЙОН	14	0	стаб.	0,0	0	стаб.	0,0	0	стаб.	0,0	0,0
НОВООСКОЛЬСКИЙ РАЙОН	15	2	—	33,3	0	стаб.	0,0	2	—	18,2	0,0

ПРОХОРОВСКИЙ РАЙОН	16	0	стаб.	0,0	0	стаб.	0,0	0	стаб.	0,0	0,0
РАКИТЯНСКИЙ РАЙОН	17	1	—	14,3	0	стаб.	0,0	1	—	14,3	0,0
РОВЕНЬСКОЙ РАЙОН	18	0	стаб.	0,0	0	стаб.	0,0	0	стаб.	0,0	0,0
СТАРООСКОЛЬСКИЙ РАЙОН	19	1	-86,7	2,4	0	стаб.	0,0	1	-86,7	1,9	0,0
ЧЕРНЯНСКИЙ РАЙОН	20	0	стаб.	0,0	0	стаб.	0,0	0	стаб.	0,0	0,0
ШЕБЕКИНСКИЙ РАЙОН	21	2	100,0	16,7	0	стаб.	0,0	2	100,0	25,0	0,0
ЯКОВЛЕВСКИЙ РАЙОН	22	0	-100,0	0,0	0	стаб.	0,0	0	-100,0	0,0	0,0
БЕЛГОРОД	23	6	-14,3	7,6	0	стаб.	0,0	6	-25,0	5,9	0,0

ДТП по месяцам:

Количество ДТП за прошедшие месяцы: январь – 8 (30,8%), февраль – 10 (38,4%), март – 8 (30,8%).

Основные показатели	январь	февраль	март	апрель	май	июнь	июль	август	сентябрь	октябрь	ноябрь	декабрь
Кол-во ДТП	8	10	8									
Кол-во погибших	0	1	0									
Кол-во раненых	8	9	10									

ДТП по дням недели:

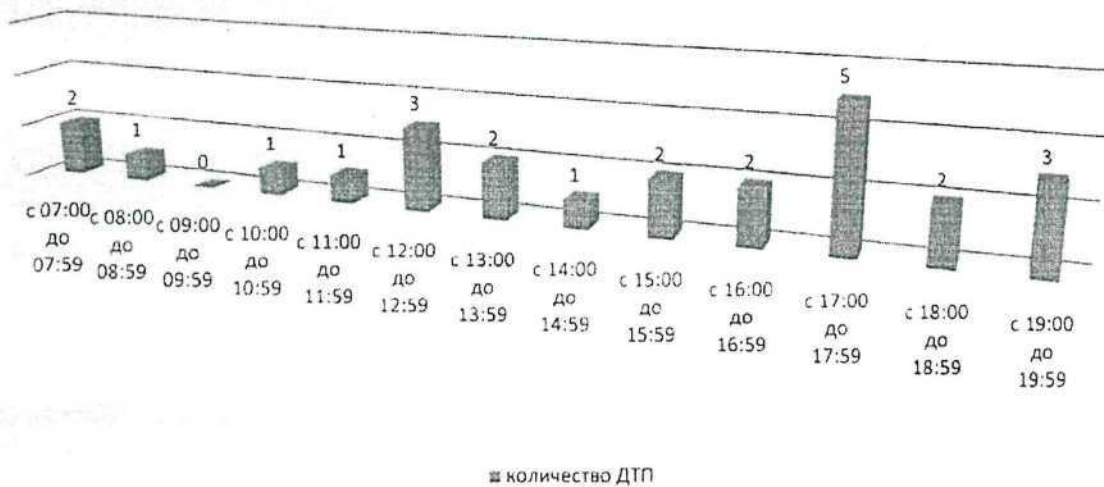
Наибольшее количество ДТП произошло: во вторник и в четверг по 6 ДТП (46,1%), в пятницу – 4 ДТП (15,4%), в понедельник и субботу – по 3 ДТП (23,1%), в среду и в воскресенье - по 2 ДТП (15,4%).



ДТП времени суток:

Наибольшее количество ДТП 57,7 % произошли в промежуток времени с 12:00 до 18:00 – 15 ДТП.

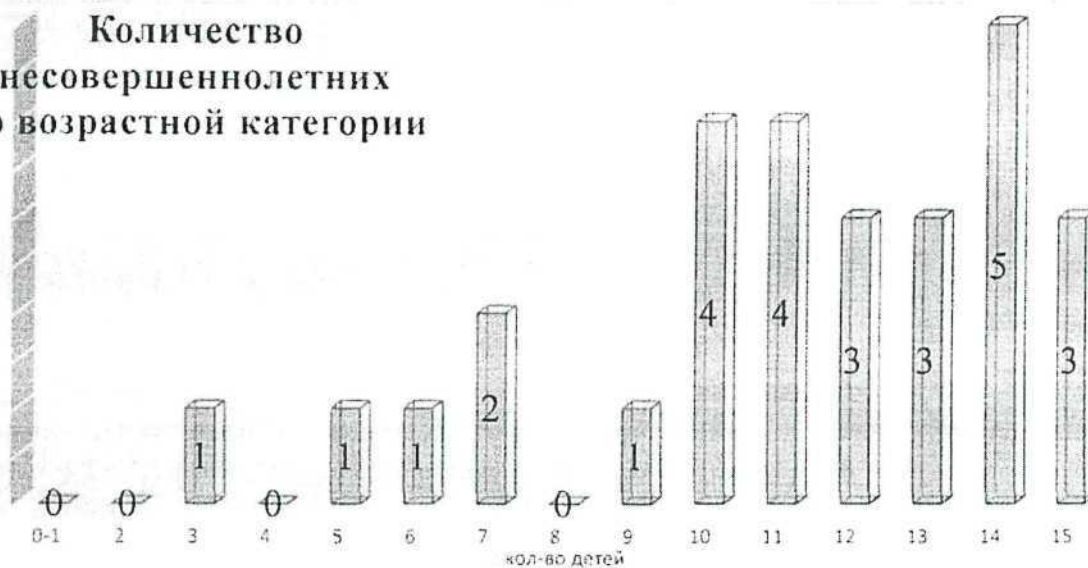
Количество ДТП по времени суток



Возраст несовершеннолетних:

Максимальное количество ДТП зафиксировано с участием несовершеннолетних в возрасте от 10 до 15 лет (85,7%), в которых пострадали 28 детей. В 14,3 % несовершеннолетних участников ДТП – дети в возрасте до 9 лет (4 ребенка).

Количество несовершеннолетних по возрастной категории



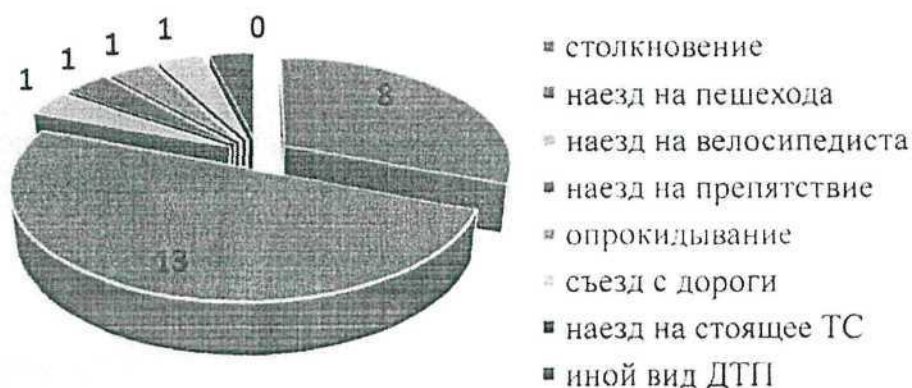
Из 28 пострадавших несовершеннолетних – 14 мальчиков и 14 девочек.

Виды ДТП, в результате которых пострадали дети

Основными видами происшествий с участием несовершеннолетних являются столкновение транспортных средств и наезды на пешеходов.

Процентное распределение ДТП с участием пострадавших детей представлено на диаграмме:

Виды ДТП с несовершеннолетними




Категории участников ДТП

Из 138 ДТП с участием детей и подростков в возрасте до 16 лет:

- с «детьми – пешеходами» произошло 13 ДТП (+85,7%), в которых 1 ребенок погиб (АППГ – 0), 13 (+62,5%) несовершеннолетних получили травмы;
- с «детьми – пассажирами» произошло 11 ДТП (+10,0%), в которых 12 (+9,1%) несовершеннолетних получили травмы;
- с «детьми – велосипедистами» произошло 1 ДТП (АППГ – 0), в котором 1 ребенок получил травмы (АППГ 0);
- с «детьми – водители автотранспорта» произошло 1 ДТП (АППГ – 0), в котором 1 ребенок получил травмы (АППГ 0).

ДТП с пострадавшими детьми по категории участников



Сведения

о состоянии работы по профилактике безнадзорности и правонарушений
среди несовершеннолетних в первом квартале 2020 года

По итогам первого квартала 2020 года на территории Белгородской области наблюдается снижение подростковой преступности на 52,2 % (с 46 до 22). Рост числа преступлений данной категории допущен в 3 районах области:

- Яковлевский городской округ (с 1 до 3);
- Ракитянский район (с 0 до 2);
- Ивнянский район (с 0 до 1);

По категориям совершенных преступлений 36,3 % (8 из 22) составляют кражи. Также подростками совершено:

1 - разбой (г. Белгород);

1 – мошенничество (г. Белгород);

3 – неправомерных завладений транспортным средством (1 - Валуйский и 2- Яковлевский городские округа);

1- в сфере незаконного оборота наркотических средств (г. Белгород);

2 – приобретение имущества добытого преступным путем (г. Старый Оскол);

1 – хулиганство (г. Белгород),

2 – умышленное причинение средней тяжести вреда здоровью (по 1 - Губкинский и Валуйский городские округа);

1 – умышленное причинение легкого вреда здоровью (Ракитянский район);

1 – нарушение правил дорожного движения, повлекшее причинение вреда здоровью (Яковлевский район);

1 – заведомо ложное сообщение об акте терроризма (Ивнянский район).

Число несовершеннолетних лиц, участников преступлений снизилось на 47,7 % (с 44 до 23).

Большинство подростков, участников преступлений, на момент их совершения являлись школьниками - 10 (3 мес. 2019 г. – 11, - 9,0%) и учащимися учреждений среднего профессионального образования - 6 (3 мес. 2019 г. – 17, - 64,7%), а так же 1 – учащийся ВУЗа (3 мес. 2019 г. - 1) и 1 – не работающий и не учащийся (3 мес. 2019 г. - 13).

Тремя подростками совершено преступление в группе (3 мес. 2019 г.- 18, -83,3%), в группе совместно со взрослыми («смешанной группе») приняло участие 2 несовершеннолетних (3 мес. 2019 г.- 11, -81,8 %).

Возросло количество подростков, состоящих на профилактическом учете и совершивших преступления (с 2 до 4), ранее совершавших преступления (с 1 до 5), в состоянии опьянения (с 3 до 4).

Зарегистрировано снижение на 4,5 % (с 136 до 117) количества преступлений, совершённых в отношении несовершеннолетних лиц в целом и в том числе против половой неприкосновенности с 12 до 4.

В целях профилактики правонарушений со стороны несовершеннолетних в первом квартале 2020 года проведено 832 рейдовых

мероприятий в ходе которых, в территориальные органы МВД России на районном уровне доставлено 310 несовершеннолетних, совершивших противоправные, антиобщественные деяния или нуждающихся в помощи со стороны государства. Большинство из них (116) доставлялись за совершение административных правонарушений.

Всего зарегистрировано 1961 (3 месяца 2019 г. - 1892) административных правонарушений по линии несовершеннолетних, в том числе 451 (3 месяца 2019 г. - 338), совершенных несовершеннолетними.

Проблемой является увеличение с 11 до 20 количество количества общественно – опасных деяний до достижения возраста, с которого наступает уголовная ответственность и число участников их совершивших с 15 до 23.

В ЦВСНП УМВД России по Белгородской области помещено 52 подростка. В том числе 1 – для направления в социальные учреждения закрытого типа, 5 - за совершение общественно опасных деяний.

Количество зарегистрированных в территориальных органах на районном уровне сообщений о фактах самовольных уходов несовершеннолетних снижено на 32% с 33 до 25.

Выявлено и поставлено на профилактический учет 304 (3 месяца 2019 г. - 294) несовершеннолетних и 196 (3 месяца 2019 г. - 173) неблагополучных родителей.

По состоянию на 1 апреля 2020 г. на учете в подразделениях по делам несовершеннолетних территориальных органов МВД России на районном уровне состоит 961 подростков-правонарушителей, 1098 неблагополучных родителей и 81 группы несовершеннолетних негативной направленности.

В первом квартале 2020 года проведены оперативно-профилактические мероприятия и акции, направленные на профилактику подростковой преступности и других негативных явлений среди несовершеннолетних:

- «Каникулы» (с 25 декабря 2019 г. по 15 января 2020 г.), межведомственная профилактическая операция, в целях предупреждения негативных явлений в подростковой среде, устранения причин и условий, им способствующих;

- «Контроль» (с 26 февраля по 06 марта), профилактическое мероприятие по выявлению и пресечению фактов вовлечение несовершеннолетних в совершение правонарушений;

- «Безопасность» (с 20 по 29 марта), комплексное оперативно – профилактическое мероприятие направленное на предупреждение детского травматизма на участке оперативного обслуживания Белгородского ЛО МВД России на транспорте;

- «Забота» (20.03.2020 г.), межведомственное оперативно – профилактическое мероприятие, направленное на предупреждение совершения повторных преступлений со стороны несовершеннолетних, осужденных к наказаниям и мерам уголовно – правового характера без изоляции от общества, состоящими на учете уголовно исполнительных

инспекциях УФСИН России по Белгородской области.

- Профилактические мероприятия, направленные на профилактику правонарушений несовершеннолетних в сфере незаконного оборота наркотиков, а также предупреждения случаев употребления несовершеннолетними некурительной никотиносодержащей продукции – снюса (с 16 по 25 марта);

За 3 месяца 2020 года организовано проведение 1440 профилактических лекций с несовершеннолетними, направлено 1502 информационных в органы и учреждения системы профилактики.

Мероприятия проводились с участием представителей субъектов системы профилактики на основе ежегодных планов всех муниципальных и городских образований области. Их основной целью являлась профилактика и предупреждение безнадзорности несовершеннолетних, социального неблагополучия семей.

Работа по профилактике безнадзорности и правонарушений среди несовершеннолетних будет продолжена, запланировано обратить особое внимание на обеспечение безопасности пребывания детей на территории летних оздоровительных учреждений, а также профилактику преступлений и правонарушений несовершеннолетними и в отношении них.

Отдел ПДН УУУП и ПДН УМВД России по Белгородской области

Сведения

о количестве несовершеннолетних и неблагополучных родителей, состоящих на профилактическом учете в органах внутренних дел по итогам за первый квартал 2020 года.

район	Всего состоит на учете в ОВД н/летних		В том числе учащихся школ		Учащихся техникумов		Состоит на учете родителей		Состоит на учете групп н/летних негативной направленности	
	3 мес. 2020	3 мес. 2019	3 мес. 2020	3 мес. 2019	3 мес. 2020	3 мес. 2019	3 мес. 2010	3 мес. 2019	3 мес. 2020	3 мес. 2019
г. Белгород	293	302	224	224	53	63	242	236	29	31
Ст. Оскольский	147	146	104	87	36	55	129	137	15	11
Алексеевский	35	40	19	16	15	21	50	40	3	2
Валуйский	40	41	23	23	13	18	36	39	6	3
Губкинский	53	60	32	30	20	25	58	54	2	2
Шебекинский	54	51	30	24	18	19	85	66	5	2
Белгородский	72	75	42	42	29	30	58	61	3	4
Борисовский	21	19	16	9	3	8	29	17	1	1
Вейделевский	11	11	4	6	7	3	8	12	1	2
Волоконовский	18	24	13	17	4	6	21	20	1	1
Грайворонский	21	28	15	19	5	9	56	39	2	2
Ивнянский	13	12	6	3	6	6	29	19	0	0
Корочанский	17	20	9	18	4	2	19	16	1	2
Красногвардейский	16	18	9	9	7	9	30	29	0	0
Красненский	7	16	7	13	0	3	20	20	0	0
Краснояржский	12	14	12	8	0	5	27	27	0	1
Новооскольский	34	26	20	21	12	4	57	49	3	3
Прохоровский	23	19	19	17	2	1	27	26	1	1
Ракитянский	21	27	11	19	7	8	34	44	3	1
Ровеньский	12	11	7	3	5	6	31	26	0	0
Чернянский	21	28	13	19	4	8	25	23	4	3
Яковлевский	20	23	5	13	13	9	27	20	1	3
область	961	1011	640	640	263	318	1098	1020	81	75
	-5%		0%		-17,2%		+7,6%		+8%	

Сведения

о состоянии преступности среди учащихся несовершеннолетних по итогам за первый квартал 2020 года.

район	Всего совершено преступлений н/летними		Количество н/л, участников преступлений		В том числе учащихся школ		Учащихся техникумов		Учащихся ВУЗов	
	3 мес. 2020	3 мес. 2019	3 мес. 2020	3 мес. 2019	3 мес. 2020	3 мес. 2019	3 мес. 2020	3 мес. 2019	3 мес. 2020	3 мес. 2018
г. Белгород	4	16	5	17	1	2	1	4	0	0
Ст. Оскольский	5	12	8	12	3	5	4	6	0	1
Алексеевский	0	3	0	2	0	1	0	0	0	0
Валуйский	3	7	2	2	2	0	0	2	0	0
Губкинский	1	2	1	2	1	0	0	1	0	0
Шебекинский	0	0	0	0	0	0	0	0	0	0
Белгородский	3	3	3	3	2	0	0	2	0	0
Борисовский	0	0	0	0	0	0	0	0	0	0
Вейделевский	0	0	0	0	0	0	0	0	0	0
Волоконовский	0	1	0	1	0	0	0	1	0	0
Грайворонский	0	0	0	0	0	0	0	0	0	0
Ивнянский	1	0	1	0	0	0	0	0	1	0
Корочанский	0	0	0	0	0	0	0	0	0	0
Кр. Гвардейский	0	0	0	0	0	0	0	0	0	0
Красненский	0	0	0	0	0	0	0	0	0	0
Краснояружский	0	0	0	0	0	0	0	0	0	0
Новооскольский	0	0	0	0	0	0	0	0	0	0
Прохоровский	0	0	0	0	0	0	0	0	0	0
Ракитянский	2	0	2	1	1	1	0	0	0	0
Ровеньский	0	1	0	3	0	2	0	1	0	0
Чернянский	0	0	0	0	0	0	0	0	0	0
Яковлевский	3	1	1	1	0	0	1	0	0	0
область	22	46	23	44	10	11	6	17	1	1
	-52,2		- 47,7%		-9,0%		-64,7 %		0	