

**«СОГЛАСОВАНО»**

Руководитель управления  
образования администрации  
г.Белгорода

И.А. Гричаникова

« 1 » 2023г.



**«УТВЕРЖДАЮ»**

Директор МБОУ «Средняя  
общеобразовательная школа № 13»  
г.Белгорода

Э.Ю. Дегтярева

« 1 » сентября 2023г.



**«СОГЛАСОВАНО»**

Начальник ОГИБДД  
УМВД России по г.Белгороду

В.А. Старый

« 1 » 2023г.



## ПАСПОРТ

дорожной безопасности образовательного учреждения  
**МБОУ «Средняя общеобразовательная  
школа №13» г.Белгорода**

г.Белгород  
2023

## 1. Общие сведения

<i>Полное название образовательного учреждения</i>	Муниципальное бюджетное общеобразовательное учреждение «Средняя общеобразовательная школа №13» г.Белгорода
<i>Тип ОУ</i>	общеобразовательная
<i>Юридический адрес</i>	308004, Белгородская область, г.Белгород, ул. Горького, 26а
<i>Фактический адрес</i>	308004, Белгородская область, г.Белгород, , ул. Горького, 26а
<i>Директор ОУ</i>	Дегтярева Э.Ю. тел. 8(4722) 38-08-14, 8-904-091-07-45
<i>Заместитель директора по учебно-воспитательной работе</i>	Сердюкова Е.В. .тел. 8(4722) 38-08-14, 8-909-205-47-27
<i>Заместитель директора по воспитательной работе</i>	Столярова Т.Ю. тел. 8(4722) 38-08-14, 8-980-528-46-43
<i>Ответственные работники за мероприятия по профилактике детского травматизма</i>	Заместитель директора по воспитательной работе Столярова Т.Ю. тел. 8(4722) 38-08-14, 8-980-528-46-43 Заместитель директора по учебно-воспитательной работе Сердюкова Е.В. .тел. 8(4722) 38-08-14, 8-909-205-47-27
<i>Количество обучающихся</i>	701
<i>Наличие уголка БДД</i> <i>Наличие класса по БДД</i>	1 этаж – фойе школы; 1 кабинет ОБЖ №25а
<i>Наличие автогородка (площадки) по БДД</i>	Нет
<i>Наличие автобуса в ОУ</i>	Нет
<i>Владелец автобуса</i>	-
<i>Время занятий в ОУ</i>	1 поток: 8:30 – 13:00 2 поток: 12:25 - 15:30 3поток: 13:15 – 16:25

**Ответственный работник  
муниципального органа  
образования**

Начальник отдела общего образования управления  
образования администрации города Белгорода  
**Зеленкевич Светлана Григорьевна**  
тел. 8 (4722) 380-662

**Ответственные от ГИБДД**

Старший государственный инспектор ДН ГОД и  
ДИ ОГИБДД УМВД России по городу Белгороду  
капитан полиции **Колтунов Дмитрий Олегович**  
тел. 8 -(4722) -32-64-71

Старший государственный инспектор БДД ГТН  
ОГИБДД УМВД России по г. Белгороду старший  
лейтенант полиции **Ефимов Дмитрий Федорович**  
тел. 8-919-283-82-22

Инспектор по пропаганде (безопасности  
дорожного движения) направления пропаганды  
ОГИБДД УМВД России по г. Белгороду лейтенант  
полиции **Зайцева Алеся Игоревна**  
тел. 8-960-628-00-01


#### Телефоны оперативных служб

Полиция – 02 (с мобильного телефона 102)  
Пожарная часть – 01 (с мобильного телефона 101)  
Скорая помощь – 03 (с мобильного телефона 103)

## 2. Схемы организации дорожного движения в районе образовательного учреждения

План-схема

района расположения школы, пути движения транспортных средств

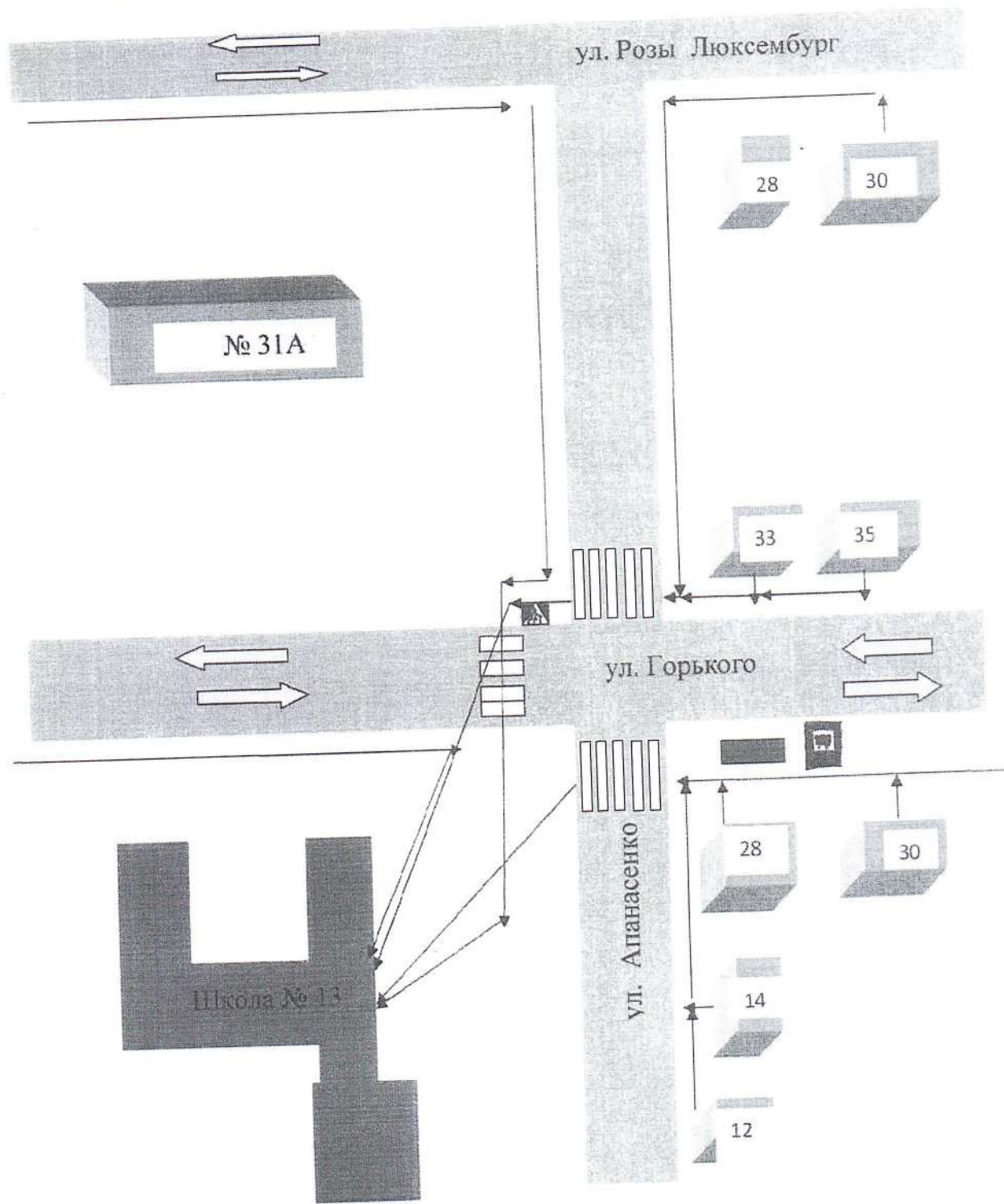





направление движения транспортных средств



Автобусная остановка

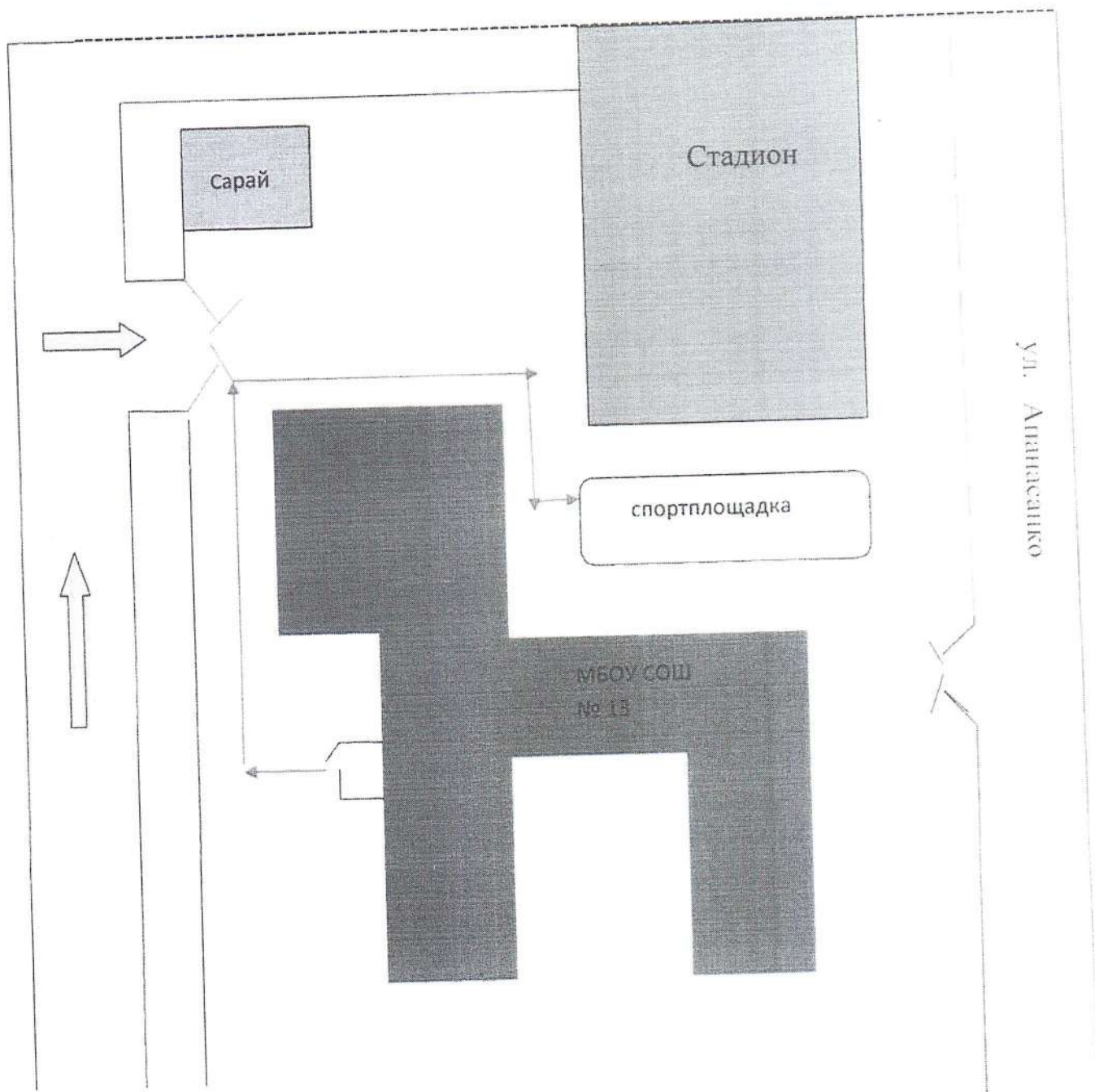
Схема организации дорожного движения  
в непосредственной близости от школы и маршруты движения детей



-  направление движения транспортных средств
-  Автобусная остановка
-  маршрут движения детей



План-схема движения транспортных средств к местам разгрузки/погрузки и пути передвижения обучающихся к спортивной площадке и стадиону школы




въезд/выезд транспорта в ОУ



движение детей от школы к спортивной площадке и стадиону

**СОГЛАСОВАНО**


Председатель ПК

 Борисова Т.Г.  
Протокол №2 от 10.02.20 г.



**УТВЕРЖДАЮ**

Директор МБОУ СОШ № 13

 Дегтярева Э.Ю.

Приказ №71 от 10 февраля.20г.



## **ПОЛОЖЕНИЕ**

### **об организованных перевозках обучающихся**

#### **1. Общие положения**

1.1. Термины, содержащиеся в настоящих Правилах, имеют следующие определения:

Автобус - автотранспортное средство для перевозки пассажиров, имеющее 8 и более мест для сидения, не считая места водителя.

Пассажир - физическое лицо, которое совершает поездку в автобусе бесплатно.

Водитель - физическое лицо, на которое возложены функции управления автобусом.

Маршрут - установленный путь следования автобуса между определенными пунктами.

Схема маршрута - графическое изображение маршрута с указанием остановочных пунктов.

Остановочный пункт - предусмотренное расписанием движения место остановки автобусов на маршруте для посадки (высадки) пассажиров.

1.2. Настоящее Положение определяет порядок организованных перевозок обучающихся и воспитанников МБОУ СОШ № 13 г. Белгорода и осуществление контроля перевозок пассажиров автобусами на маршрутах, устанавливает права, обязанности и ответственность пассажира, водителя автобуса.

1.3. При организации перевозок перевозчик должен руководствоваться: Законом РФ «Об образовании», Законом РФ «О безопасности дорожного движения», Положением об обеспечении безопасности перевозок автобусами (утверждено приказом Министерства транспорта РФ от 08.01.1997 года № 2 с последующими изменениями), Положением об обеспечении безопасности дорожного движения в предприятиях, учреждениях, организациях, осуществляющих перевозку пассажиров и грузов (утверждено приказом министерства транспорта РФ от 09.03.1995 года № 27), Положением об обеспечении перевозок пассажиров автобусами (утверждено приказом Минтранспорта РФ от 08.06.1997 года № 2), Положением о рабочем времени и времени отдыха водителей автомобилей (утверждено постановлением Министерства труда РФ от 25.06.1999 года № 16), приказом МВД РФ «О мерах по обеспечению



безопасного и беспрепятственного проезда автомобилей специального назначения»,», «Методическими рекомендациями по обеспечению санитарно-эпидемиологического благополучия и безопасности дорожного движения при перевозках организованных групп детей автомобильным транспортом» (разработаны департаментом обеспечения безопасности дорожного движения МВД РФ совместно с Роспотребнадзором и настоящим Положением.)

1.4. Автобус, предназначенный для перевозки обучающихся учреждения (далее – автобус) используется для доставки обучающихся школы на внеклассные мероприятия и обратно.

1.5. Автобус должен соответствовать ГОСТу Р 51160-98 «Автобусы для перевозки детей. Технические требования» (утвержден постановлением Государственного комитета РФ по стандартизации, метрологии и сертификации от 01.04.1998 года № 101).

1.6. Ответственность за организацию перевозок обучающихся несет администрация МБОУ СОШ №13 г. Белгорода

## **2. Общие условия перевозки детей и пассажиров**

2.1. Заказчиком перевозок является МБОУ СОШ № 13 г. Белгорода

2.2. Координатором пассажирских автобусных перевозок является управление образования администрации г. Белгорода.

2.3. Запрещается перевозить огнеопасные, отравляющие вещества, острые или режущие предметы (без упаковки или чехлов, исключаящих повреждение пассажиров), а также другие предметы, вещества, перевозка которых может повлечь причинение вреда пассажирам.

2.4. Маршруты организуются на улично-дорожной сети города Белгорода пунктов при условии, что дороги, по которым проходит маршрут, соответствуют Требованиям к улицам и автодорогам и содержатся в надлежащем состоянии.

2.5. Посадка и высадка пассажиров на маршрутах должны осуществляться на пунктах, предусмотренных для остановок.

2.6. При перевозках организованных групп обучающихся должен быть назначен сопровождающий группы, у которого при перевозках должен быть список пассажиров, заверенный директором школы.

## **3. Обязанности образовательного учреждения, организующего перевозки обучающихся.**

Директор школы обязан:

3.1. Назначить приказом ответственного за организацию перевозок и сопровождающих из числа работников образовательного учреждения, организовать их своевременный инструктаж и обучение.

3.2. Согласовать с родителями (законными представителями) детей условия организации перевозок по маршруту автобуса.

3.3. Утвердить приказом списки перевозимых обучающихся.

3.4. Предоставить в управление образования администрации г.Белгорода необходимый перечень документов согласно приказу управления

образования администрации г.Белгорода от 29.08.2011 №1332 «Об организации поездок групп обучающихся и воспитанников образовательных учреждений к местам отдыха, оздоровления и в места проведения мероприятий» для получения разрешения на организацию поездки обучающихся.

#### **4. Обязанности и ответственность пассажиров, водителя.**

##### **4.1. Пассажир обязан:**

- выполнять требования настоящих Правил, соблюдать иные акты законодательства по перевозке пассажиров;
- осуществлять посадку (высадку) в соответствии с требованиями настоящих Правил;
- сообщать водителю о находящихся без присмотра в салоне автобуса вещах или документах.

##### **4.2. Пассажиру запрещается:**

- во время движения отвлекать водителя от управления автобусом;
- открывать двери автобуса до полной его остановки, а также мешать их открытию или закрытию, кроме ситуации, направленной на предотвращение несчастного случая;
- выбрасывать предметы в окно автобуса;
- пользоваться аварийным оборудованием автобуса в ситуации, не угрожающей жизни и здоровью людей;
- провозить взрывоопасные, огнеопасные, острые и режущие предметы без соответствующих чехлов.

4.3. Пассажир несет ответственность за нарушение требований настоящих Правил, нанесение материального ущерба участникам транспортного процесса.

##### **4.4. Сопровождающее лицо или водитель имеет право:**

- требовать от пассажира выполнения настоящих Правил;
- в процессе перевозки сопровождающие должны находиться у двери автобуса;
- окна в салоне автобуса должны быть закрыты;
- отменить рейс автобуса по обстоятельствам, которые он не смог предвидеть;
- ограничить или приостановить перевозки пассажиров в случае чрезвычайной ситуации, оповестив об этом директора школы.

##### **4.8. Водитель автобуса обязан:**

- знать и выполнять настоящие Правила, Правила дорожного движения, а также другие документы по организации работы пассажирского автотранспорта, технической эксплуатации автобуса и обеспечению безопасной перевозки пассажиров;
- обеспечивать безопасную перевозку пассажиров;
- знать расположение остановочных пунктов, опасные участки на маршруте,
- расположение пунктов оказания технической и медицинской помощи;

- начинать движение автобуса только с закрытыми дверями, не допуская переполнения салона автобуса сверх установленной нормы для конкретного типа автобуса;
- при движении в светлое время суток, с целью обозначения движущегося автобуса, должен быть включен ближний свет фар;
- выполнять перевозку пассажиров в соответствии с утвержденным расписанием движения;
- проявлять тактичность при обслуживании пассажиров и оказывать им необходимую помощь.

**СОГЛАСОВАНО**

Председатель ПК

 Борисова Т.Г.  
Протокол №5 от 28. 02. 2022 г.



**УТВЕРЖДАЮ**

Директор МБОУ СОШ № 13

 Дегтярева Э.Ю.

« 1 » марта 2022 г.



## **ИНСТРУКЦИЯ №129**

### **для обучающихся по технике безопасности при поездках в автобусе**

#### **I. Общие требования безопасности**

1. Соблюдение данной инструкции обязательно для всех обучающихся, охваченных автобусными перевозками.
2. К перевозкам допускаются дети, прошедшие инструктаж по технике безопасности при поездках.
3. Поездки детей возможны только в сопровождении воспитателя, учителя, прошедшего инструктаж.
4. Автобус для перевозки детей должен быть оборудован табличками «ДЕТИ», огнетушителями и медицинскими аптечками.
5. Травмоопасность при поездках:
  - отравления CO<sub>2</sub>;
  - при несоблюдении правил поведения в автобусе ( травмы рук, суставов, ушибы );
  - при несоблюдении правил посадки в автобус и высадки;
  - в случае возгорания , ожоги.
6. Количество пассажиров не должно превышать число мест для сидения.
7. Запрещается перевозка детей на технически неисправном транспорте.
8. В салоне автобуса запрещается перевозка бензина, спирта и других взрывоопасных и легковоспламеняющихся жидкостей и веществ.

#### **II. Требования безопасности перед началом поездки**

1. Пройти инструктаж по технике безопасности при поездках.
2. Ожидать подхода автобуса в определённом месте сбора.
3. Спокойно, не торопясь, соблюдая дисциплину и порядок, собраться у места посадки.
4. Произвести перекличку участников поездки, записать государственный номер автотранспорта, объявить маршрут движения.
5. Не выходить навстречу приближающемуся автобусу.

### **III. Требования безопасности во время посадки и поездки**

1. После полной остановки автобуса, по команде сопровождающего, спокойно, не торопясь и не толкаясь, войти в салон, занять место для сидения, первыми входят старшие дети, занимающие места в дальней от водителя части салона.
2. Не открывать окна, форточки и вентиляционные люки могут открываться только с разрешения водителя.
3. Не загромождать проходы в пассажирском салоне сумками, портфелями и т.п.
4. Во время движения не вскакивайте со своего места, не отвлекайте водителя разговорами, криком.
5. Не создавайте ложную панику, соблюдайте дисциплину и порядок.

### **IV. Требования безопасности в аварийных ситуациях**

1. При плохом самочувствии и внезапном заболевании сообщите об этом сопровождающему.
2. В случае травматизма сообщите учителю, он окажет вам первую помощь.
3. При возникновении аварийных ситуаций (технической поломки, пожара и т.д.), по указанию водителя и сопровождающего быстро, без паники, покиньте автобус.
4. В случае террористического захвата автобуса соблюдайте спокойствие, выполняйте все указания без паники и истерики - этим вы сохраните себе жизнь и здоровье.

### **V. Требования безопасности по окончании поездки**

1. Выходите из автобуса спокойно, не торопясь, после полной его остановки и с разрешения сопровождающего.
2. Первыми выходят дети, занимающие места у выхода из салона.
3. Проведите повторную перекличку.
4. Не уходите с места высадки до отъезда автобуса.
5. Обо всех недостатках, отмеченных вами во время поездки, сообщите сопровождающему.

**СОГЛАСОВАНО**

Председатель ПК

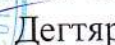
 Борисова Т.Г.

Протокол №2 от 10.02.2020 г.



**УТВЕРЖДАЮ**

Директор МБОУ СОШ № 13

 Дегтярева Э.Ю.

Приказ №71 от 10 февраля 2020г.



**Должностные обязанности  
заместителя директора школы по АХЧ  
по обеспечению безопасности перевозок детей  
автобусом**

**I. Общие положения**

1.1 Заместитель директора школы по АХЧ является лицом, ответственным за безопасность автобусных перевозок обучающихся и состояние работы в учреждении по предупреждению дорожно - транспортных происшествий.

**II. Функции**

2.1 На заместителя директора школы по АХЧ возлагается выполнение следующих функций по обеспечению безопасности автобусных перевозок обучающихся:

2.1.1 обеспечение профессиональной надежности водителей автобусов;

2.1.2 содержание автобусов в технически исправном состоянии, предупреждение отказов и неисправностей при их эксплуатации;

2.1.3 организация обеспечения безопасных дорожных условий на маршрутах автобусных перевозок;

2.1.4 организация перевозочного процесса по технологии, обеспечивающей безопасные условия перевозок пассажиров.

**III. Обязанности**

3.1 Для обеспечения профессиональной надежности водителей в процессе их профессиональной деятельности заместитель директора школы по АХЧ обязан:

3.1.1 осуществлять подбор кадров, организовывать стажировки и допуск к осуществлению перевозок пассажиров водителей, имеющих непрерывный стаж работы в качестве водителя автобуса не менее трех последних лет;

3.1.2 обеспечивать повышение профессионального мастерства водителей путем организации занятий необходимой для обеспечения безопасности дорожного движения периодичности, но не реже одного раза в год, по соответствующим учебным планам и программам ежегодных занятий с водителями;

3.1.3 обеспечивать проведение в установленные сроки медицинского освидетельствования водителей;

3.1.4 организовывать регулярное проведение предрейсовых и послерейсовых медицинских осмотров водителей;

3.1.5 обеспечивать соблюдение установленных законодательством Российской Федерации режимов труда и отдыха водителей;

3.1.6 осуществлять регулярное обеспечение водителей необходимой оперативной информацией об условиях движения и работы на маршруте путем проведения регистрируемых инструктажей, включающих сведения:

- об условиях движения и наличии опасных участков, мест концентрации дорожно-транспортных происшествий на маршруте;
- о состоянии погодных условий;
- о режимах движения, организации труда, отдыха и приема пищи;
- о порядке стоянки и охраны транспортных средств;
- о расположении пунктов медицинской и технической помощи, постов ГИБДД;
- об изменениях в организации перевозок;
- о порядке проезда железнодорожных переездов и путепроводов;
- об особенностях перевозки детей;
- об особенностях обеспечения безопасности движения и эксплуатации автобусов при сезонных изменениях погодных и дорожных условий;
- об изменениях в нормативно-правовых документах, регулирующих права, обязанности, ответственность водителей по обеспечению безопасности дорожного движения.

3.1.7 организовывать контроль за соблюдением водителями требований по обеспечению безопасности автобусных перевозок.

3.2 Для содержания автобусов в технически исправном состоянии, предупреждения отказов и неисправностей при их эксплуатации зам. директора школы по АХР обязан:

3.2.1 обеспечить наличие и исправность средств повышения безопасности пассажиров школьных автобусов в соответствии с действующими нормативными требованиями;

3.2.2 обеспечивать проведение государственного технического осмотра, обслуживания и ремонта автобусов в порядке и сроки, определяемые действующими нормативными документами;

3.2.3 обеспечивать проведение ежедневного технического осмотра автобусов перед выходом в рейс и по возвращении из рейса с соответствующими отметками в путевом листе (при наличии удостоверения по программе подготовки и переподготовки специалистов по безопасности движения на автомобильном транспорте);

3.2.4 обеспечить охрану автобусов для исключения возможности самовольного их использования водителями организации, а также посторонними лицами или причинения автобусам каких-либо повреждений.

3.3 Для организации обеспечения безопасных дорожных условий на маршрутах автобусных перевозок заместитель директора школы по АХР обязан:

3.3.1 немедленно сообщать в органы исполнительной власти, дорожные, коммунальные и иные организации, в ведении которых находятся автомобильные дороги, улицы, железнодорожные переезды, паромные

переправы, а также в органы ГИБДД о выявленных в процессе эксплуатации маршрутов недостатках в состоянии автомобильных дорог, улиц, железнодорожных переездов, их обустройства, угрожающих безопасности движения, а также о внезапных неблагоприятных изменениях дорожно-климатических условий, стихийных явлениях; принимать необходимые предупредительные меры (организация движения с пониженными скоростями, изменение маршрута движения, информирование водителей, временное прекращение движения автобусов) в соответствии с действующими нормативными документами;

3.3.2 осуществлять выбор местоположения автобусных остановок (площадок для посадки и высадки детей) в соответствии с действующими нормативными документами с соблюдением условий обеспечения максимального удобства пассажиров, необходимой видимости автобусных остановок и безопасности движения транспортных средств и пешеходов в их зоне, согласовывать с дорожными, коммунальными организациями, главным архитектором города (района), органами ГИБДД и направлять соответствующие документы на утверждение муниципальными органами исполнительной власти;

3.3.3 организовать установку на маршрутах специальных остановочных знаков с указанием времени прохождения автобусов, осуществляющих перевозку детей.

3.3.4 производить комиссионное обследование автобусных маршрутов перед их открытием и в процессе эксплуатации – не реже двух раз в год (к осенне-зимнему и весенне-летнему периоду) в порядке, определяемом действующими законодательными и иными нормативными правовыми документами с оформлением результатов обследования актом, в котором дается заключение комиссии о возможности эксплуатации автобусных маршрутов;

3.3.5 немедленно информировать муниципальный орган управления образованием о несоответствии действующих автобусных маршрутов требованиям безопасности дорожного движения для принятия решения о временном прекращении автобусного движения на этих маршрутах или их закрытии;

3.3.6 осуществлять постоянное взаимодействие с органами ГИБДД для оперативного получения информации о неблагоприятных изменениях дорожно-климатических условий, параметров дорожных, метеорологических и иных условий, при которых временно прекращается или ограничивается движение на маршруте перевозок детей школьными автобусами;

3.3.7 прекратить автобусное движение в случаях, не терпящих отлагательства, когда дорожные или метеорологические условия представляют угрозу безопасности перевозок детей (разрушение дорог и дорожных сооружений, вызванные стихийными явлениями, аварии на тепловых, газовых, электрических и других коммуникациях);

3.3.8 разрабатывать графики (расписания) движения на основе определения нормативных значений скоростей движения школьных автобусов на маршруте и отдельных его участках между остановочными пунктами;



3.4 Для организации перевозочного процесса по технологии, обеспечивающей безопасные условия перевозок детей зам. директора школы по АХЧ обязан:

3.4.1 обеспечивать сопровождение перевозок групп детей преподавателями или специально назначенными взрослыми;

3.4.2 обеспечивать проведение предрейсовых инструктажей водителей, сопровождающих лиц и детей о мерах безопасности во время поездки на школьном автобусе;

3.4.3 обеспечить каждого водителя школьного автобуса графиком движения на маршруте с указанием времени и мест остановок, схемой маршрута с указанием опасных участков, информацией об условиях движения и другими необходимыми путевыми документами;

3.4.4 организовывать контроль за соблюдением маршрутов и графиков (расписаний) движения, количеством перевозимых пассажиров, не превышающим число мест для сидения;

3.4.5 уведомлять органы ГИБДД об организации перевозок школьников, массовых перевозок детей (в лагеря труда и отдыха и т.д.) для принятия мер по усилению надзора за движением на маршруте и решения вопроса о сопровождении колонн автобусов специальными транспортными средствами;

3.4.6 обеспечивать сопровождение детей, перевозимых колонной автобусов, медицинскими работниками;

3.4.7 регулярно информировать муниципальный орган управления образованием о причинах и обстоятельствах возникновения дорожно-транспортных происшествий, нарушениях Правил дорожного движения и других норм безопасности движения;

3.4.8 вести учет и анализировать причины дорожно-транспортных происшествий с автобусами и нарушений водителями учреждения правил движения;

3.4.9 выезжать на место ДТП для проведения служебного расследования, составлять положенные документы в соответствии с Инструкцией по предупреждению и учету дорожно-транспортных происшествий и в установленные сроки направлять их в вышестоящие организации.

#### **IV. Права**

4. Заместитель директора школы по АХР имеет право:

4.1. Запрещать выпуск автобусов в рейс или возвращать в гараж при обнаружении в них технических неисправностей, угрожающих безопасности движения;

4.2. Отстранять от работы водителей при их появлении на работе в нетрезвом состоянии, а также, если их состояние или действия угрожают безопасности перевозок.

#### **V. Ответственность**

5.1 Заместитель директора школы по АХР несет ответственность за нарушения требований нормативных правовых актов по обеспечению безопасности автобусных перевозок – дисциплинарную, административную, гражданско-

правовую или уголовную в порядке, установленном действующим законодательством Российской Федерации.

5.2. По осмотру автобуса: Техническое состояние автобуса должно отвечать требованиям основных положений по допуску транспортных средств к эксплуатации (Постановление Совета Министров - Правительства РФ от 23 октября 1993 г. N 1090 «О правилах дорожного движения»)

**СОГЛАСОВАНО**

Председатель ПК


 Борисова Т.Г.

Протокол №2 от 10.02.2020 г.



**УТВЕРЖДАЮ**

Директор МБОУ СОШ № 13

 Дегтярева Э.Ю.

Приказ №71 от 10 февраля 2020г.



**ДОЛЖНОСТНАЯ ИНСТРУКЦИЯ  
сопровождающего  
(сопровождение группы детей на автобусе)**

**1. Общие положения**

1.1. Настоящая должностная инструкция разработана на основе "Квалификационных характеристик должностей работников образования" (Приказ Минздравсоцразвития России от 26 августа 2010 г. N 761н "Об утверждении Единого квалификационного справочника должностей руководителей, специалистов и служащих, раздел "Квалификационные характеристики должностей работников образования"), Закона РФ "Об образовании", Трудового кодекса РФ, Типового положения об общеобразовательном учреждении, Устава школы, Коллективного Договора, Правил внутреннего трудового распорядка.

1.2. Сопровождающий назначается и освобождается от должности директором школы.

1.3. Сопровождающий должен иметь высшее или среднее профессиональное образование без предъявления требований к стажу педагогической работы.

1.4. Сопровождающий подчиняется непосредственно директору и заместителю директора школы по воспитательной работе.

1.5. В своей деятельности сопровождающий руководствуется Конституцией и законами Российской Федерации, указами Президента Российской Федерации, решениями Правительства Российской Федерации и органов управления образованием всех уровней по вопросам образования и воспитания обучающихся; правилами и нормами охраны труда, техники безопасности и противопожарной защиты, а также Уставом и локальными правовыми актами школы (в том числе, Правилами внутреннего трудового распорядка, приказами и распоряжениями директора, настоящей должностной инструкцией), трудовым договором (контрактом). Сопровождающий соблюдает Конвенцию о правах ребенка.

**II. Функции**

Основными направлениями деятельности сопровождающего являются:

2.1. Ответственность за детей во время перевозки на школьном автобусе.

2.2. Попечение, воспитание и надзор за обучающимися закреплённой группы по окончании занятий до момента отправления школьного автобуса.

### **III. Должностные обязанности**

Сопровождающий выполняет следующие должностные обязанности:

3.1. Планирует и организует жизнедеятельность обучающихся (воспитанников, детей) и осуществляет их воспитание.

3.2. Использует разнообразные приемы, методы и средства воспитания.

3.3. Совместно с медицинским работником обеспечивает сохранение и укрепление здоровья обучающихся (воспитанников, детей), проводит мероприятия, способствующие их психофизическому развитию.

3.4. Принимает детей в установленном порядке от родителей (законных представителей) или педагогов школы; выполняет организацию досуга обучающихся (воспитанников, детей) по окончании занятий до момента отправления школьного автобуса.

3.5. Проводит работу по профилактике отклоняющегося поведения, вредных привычек.

3.6. Взаимодействует с родителями обучающихся (законных представителей).

3.7. Ведёт необходимый документооборот.

3.8. Соблюдает права и свободы воспитанников; формирует у воспитуемых адекватную самооценку.

3.9. Принимает участие в работе педагогического (методического) совета, комиссий, методических объединений.

3.10. Работает в соответствии с графиком дежурств за 20 минут до начала отправки автобуса и в течение 20 минут по окончании графика движения автобуса.

3.11. Постоянно повышает свое педагогическое мастерство и профессиональную квалификацию.

3.12. Соблюдает этические нормы поведения в школе, в быту, в общественных местах, соответствующие общественному положению педагога.

3.13. Обеспечивает строгое соблюдение правил охраны труда, техники безопасности, санитарных и противопожарных правил; немедленно ставит в известность администрацию школы об обнаружении у обучающихся оружия, пожаро - и взрывоопасных предметов и устройств, ядов, наркотических и токсичных веществ, иных изъятых из гражданского оборота вещей.

3.14. Оперативно извещает администрацию школы о каждом несчастном случае, принимает меры по оказанию первой доврачебной помощи.

3.15. Проходит периодические медицинские обследования.

3.16. Проводит инструктаж обучающихся по безопасности с обязательной регистрацией в журнале регистрации инструктажа.

3.17. Должен знать, как сопровождающий при перевозке детей на школьном автобусе:

а) порядок подачи автобуса к месту посадки, правила посадки и высадки детей;

б) порядок взаимодействия сопровождающего и водителя;

- в) правила поведения детей в местах сбора, посадки и высадки, при нахождении в салоне автобуса;
- г) правила пользования оборудованием салона: вентиляционными люками, форточками, сигналами требования остановки автобуса;
- д) порядок контроля детей при движении и остановках автобуса;
- е) порядок действий при чрезвычайных ситуациях: поломка автобуса, пожар, вынужденная остановка, дорожно-транспортное происшествие, захват автобуса террористами;
- ё) порядок эвакуации пассажиров;
- ж) порядок использования аварийных выходов из автобуса и пользования устройствами приведения их в действие;
- з) правила пользования огнетушителями.

#### **IV. Права**

Сопровождающий имеет право:

- 4.1. Участвовать в управлении Школой в порядке, определяемом Уставом школы.
- 4.2. На защиту профессиональной чести и достоинства.
- 4.3. Знакомиться с жалобами и другими документами, содержащими оценку его работы, давать по ним объяснения.
- 4.4. Защищать свои интересы самостоятельно и/или через представителя, в том числе адвоката, в случае дисциплинарного расследования или служебного расследования, связанного с нарушением педагогом норм профессиональной этики.
- 4.5. На конфиденциальность дисциплинарного (служебного) расследования, за исключением случаев, предусмотренных законом.
- 4.6. Повышать квалификацию.
- 4.7. Давать обучающимся во время посадки, движения автобуса по маршруту обязательные распоряжения, относящиеся к организации безопасности и соблюдению дисциплины.
- 4.8. Знакомиться с проектами решений руководства учреждения, касающихся его деятельности.
- 4.9. Вносить на рассмотрение руководства предложения по совершенствованию работы, связанной с предусмотренными настоящей инструкцией обязанностями.
- 4.10. Требовать от руководства учреждения оказания содействия в исполнении своих должностных обязанностей и прав.

#### **V. Ответственность**

- 5.1. Сопровождающий несет ответственность за жизнь и здоровье воспитанников группы, нарушение их прав и свобод в соответствии с законодательством Российской Федерации.
- 5.2. За неисполнение или ненадлежащее исполнение без уважительных причин Устава и Правил внутреннего трудового распорядка школы, законных распоряжений директора школы и иных локальных нормативных

актов, должностных обязанностей, установленных настоящей Инструкцией, сопровождающий несет дисциплинарную ответственность в порядке, определенном трудовым законодательством.

5.3. За применение, в том числе однократное, методов воспитания, связанных с физическим и (или) психическим насилием над личностью обучающегося, а также совершение иного аморального проступка сопровождающий может быть освобожден от занимаемой должности в соответствии с трудовым законодательством и Законом Российской Федерации "Об образовании". Увольнение за подобный проступок не является мерой дисциплинарной ответственности.

5.4. За виновное причинение школе или участникам образовательного процесса ущерба в связи с исполнением (неисполнение) своих должностных обязанностей сопровождающий несет материальную ответственность в порядке и в пределах, установленных трудовым и (или) гражданским законодательством.

## **VI. Взаимоотношения. Связи по должности.**

Сопровождающий:

6.1. Работает по графику, составленному исходя из 36 часовой рабочей недели и утвержденному директором школы.

6.2. На время отсутствия сопровождающего (отпуск, болезнь, пр.) его обязанности исполняет лицо, назначенное приказом директора учреждения. Данное лицо приобретает соответствующие права и несет ответственность за надлежащее исполнение возложенных на него обязанностей.

6.3. Получает от директора школы и его заместителей информацию нормативно-правового и организационно-методического характера, знакомится под расписку с соответствующими документами.

6.4. Работает в тесном контакте с учителями, классными руководителями и родителями обучающихся (лицами, их заменяющими); систематически обменивается информацией по вопросам, входящим в его компетенцию, с администрацией и педагогическими работниками школы.

**СОГЛАСОВАНО**


Председатель ПК

 Борисова Т.Г.  
Протокол №5 от 28.02.2022 г.



**УТВЕРЖДАЮ**

Директор МБОУ СОШ № 13

 Дегтярева Э.Ю.

« 1 » марта 2022 г.



## **ИНСТРУКЦИЯ №116**

### **по охране труда при перевозке обучающихся, воспитанников автомобильным транспортом**

#### **1. Общие требования безопасности**

1.1.К перевозке обучающихся, воспитанников автомобильным транспортом допускаются лица в возрасте не моложе 20 лет, прошедшие инструктаж по охране труда, предрейсовый медицинский осмотр, не имеющие противопоказаний по состоянию здоровья, имеющие непрерывный стаж работы в качестве водителя не менее трех последних лет.

1.2.Обучающихся, воспитанников при перевозке должны сопровождать двое взрослых.

1.3.При перевозке автомобильным транспортом возможно воздействие на обучающихся, воспитанников следующих опасных факторов:

- травмирование проходящим транспортом при выходе на проезжую часть при посадке или высадке из автобуса;
- травмы при резком торможении автобуса;
- травмы в дорожно-транспортных происшествиях при нарушении правил дорожного движения или при эксплуатации технически неисправных транспортных средств.

1.4.Автобус, предназначенный для перевозки обучающихся, воспитанников должен быть оборудован спереди и сзади предупреждающим знаком «Дети», а также огнетушителем и медаптечкой с набором необходимых медикаментов и перевязочных средств.

1.5.В случае дорожно-транспортного происшествия с травмированием детей ответственный за перевозку сообщает с ближайшего пункта связи или с помощью проезжающих водителей о происшествии администрации учреждения, в органы ГИБДД и медицинское учреждение.

1.6.При перевозке обучающихся, воспитанников соблюдать установленный порядок перевозки и правила личной гигиены.

1.7.Лица, допустившие невыполнение или нарушение инструкции по охране труда, привлекаются к дисциплинарной ответственности в соответствии с правилами внутреннего трудового распорядка и, при необходимости, подвергаются внеочередной проверке знаний норм и правил охраны труда.

## **2. Требования безопасности перед началом перевозки**

2.1. Перевозка обучающихся, воспитанников разрешается только по письменному приказу руководителя учреждения.

2.2. Провести инструктаж обучающихся, воспитанников по правилам поведения во время перевозки с записью в журнале регистрации инструктажа.

2.3. Убедиться в технической исправности автобуса по путевому листу и путем внешнего осмотра.

2.4. Проверить наличие на автобусе спереди и сзади предупреждающего знака «Дети», а также огнетушителя и медаптечки.

2.5. Посадку обучающихся, воспитанников в автобус производить со стороны тротуара или обочины дороги строго по количеству посадочных мест. Стоять в проходах между сидениями не разрешается.

## **3. Требования безопасности во время перевозки**

3.1. При перевозке обучающимся, воспитанникам соблюдать дисциплину и выполнять все указания старших.

3.2. Во время движения не разрешается стоять и ходить по салону автобуса, не высовываться из окна и не выставлять в окно руки.

3.3. Скорость движения автобуса при перевозке обучающихся, воспитанников не должна превышать 60 км/ч.

3.4. Во избежание травм при резком торможении автобуса необходимо упираться ногами в пол кузова автобуса и руками держаться за поручень впереди расположенного сидения.

3.5. Не разрешается перевозить обучающихся, воспитанников в темное время суток, в гололед, в условиях ограниченной видимости.

3.6. Перед неохраняемым железнодорожным переездом остановить автобус, убедиться в безопасности проезда через железную дорогу и затем продолжить движение.

## **4. Требования безопасности в аварийных ситуациях**

4.1. При появлении неисправности в работе двигателя и систем автобуса, принять вправо, съехать на обочину дороги и остановить автобус. Движение продолжать только после устранения возникшей неисправности.

4.2. При получении обучающимся, воспитанником травмы оказать первую помощь пострадавшему, при необходимости доставить его в ближайшее лечебное учреждение и сообщить об этом администрации учреждения.

## **5. Требования безопасности по окончании перевозки**

5.1. Съехать на обочину дороги или подъехать к тротуару и остановить автобус.

5.2. Обучающимся, воспитанникам выходить из автобуса только с разрешения старшего в сторону тротуара или обочины дороги. Запрещается выходить на проезжую часть и перебегать дорогу.

5.3. Проверить по списку наличие обучающихся, воспитанников.



## СИСТЕМА РАБОТЫ

### **педагогического коллектива МБОУ СОШ №13 по профилактике детского дорожно-транспортного травматизма как основная задача по сохранению жизни и здоровья обучающихся**

Безопасность человека одна из глобальных проблем общества, которая выходит сегодня на одно из первых мест по своей актуальности. Статистические данные Белгородской области о детском травматизме и несчастных случаях свидетельствуют о том, что необходимо более углубленно работать по проблеме обучения школьников безопасному поведению на дорогах. Придавая большое значение деятельности всех участников учебно-воспитательного процесса по предупреждению детского дорожно-транспортного травматизма, педагогический коллектив школы старается вести эту работу в тесном контакте с родителями, взаимодействуя с работниками ГИБДД УМВД России по г.Белгороду и другими заинтересованными структурами. При проведении занятий педагоги постоянно совершенствуют формы и методы изучения детьми правил дорожного движения и их пропаганды, создавая при этом собственную педагогическую концепцию гуманистической воспитательной системы. Приоритетом, которой является личность каждого воспитанника, ее защита и развитие.

В школе 702 обучающихся, из них 295 обучающихся начальной школы (1-4 классы). Вблизи учебного учреждения находятся 2 перекрестка, основные магистрали и второстепенные дороги, поэтому вопрос изучения правил дорожного движения и привитие навыков безопасного поведения детям на улицах и дорогах является одним из основных направлений в деятельности учителей, классных руководителей, преподавателя-организатора ОБЖ и всего педагогического коллектива школы, который систематически ведет работу по обучению учащихся правилам дорожного движения. В школе сформирован пакет нормативно-правовых документов по правилам детского дорожно-транспортного травматизма. Изданы приказы:

«Об организации работы по профилактике детского дорожно-транспортного травматизма »;

«О создании отрядов юных инспекторов движения »;

«О проведении Всероссийских профилактических мероприятий «Внимание дети!», которые проходят с 15 августа по 30 сентября и с 15 мая по 15 июня.

«Об организации и проведении Всемирного дня памяти жертв в дорожно-транспортных происшествиях»,

«О дополнительных мерах по профилактике дорожно-транспортного травматизма»,

«О проведении работы по профилактике железнодорожного травматизма», Утверждены планы работы:

-отряда ЮИД;

-школы по предупреждению детского дорожно-транспортного травматизма;

- профилактики детского дорожно-транспортного травматизма;

-проведения недели безопасности в школе;

-программа тематических классных часов в 1 - 1 1 класс;

С 2009 года образовательное учреждение работает по реализации областной образовательной программы «Дети— велосипед - дорога». Ежегодно пополняется материально техническая база школы. Особое внимание уделяется созданию развивающей среды, в кабинетах начальной школы по правилам дорожного движения имеется: обучающая игра "Азбука дорожного движения", плакаты по правилам дорожного движения, памятки для учителей и родителей. В каждом классном кабинете оформлены уголки безопасности дорожного движения, подобрана методическая литература, учебно-наглядные пособия, настольные и дидактические игры, оформлены альбомы с кроссвордами, ребусами, имеются видеофильмы, памятки для учащихся и их родителей. Для всех обучающихся начальной школы приобретены светоотражающие повязки.

Преподавание курса ОБЖ и система работы в школе по профилактике детского дорожно-транспортного травматизма способствует повышению уровня знаний обучающихся и приобретению навыков безопасного поведения на улицах и дорогах.

Целью системной работы школы по профилактике детского дорожно - транспортного травматизма является сохранение жизни и здоровья детей и подростков, соблюдение ими установленного порядка в области дорожного движения. Эта цель достигается решением следующих задач:

- повышение уровня знаний обучающихся в области безопасности дорожного движения;

- формирование умения использовать знания по правилам дорожного движения для принятия правильного решения в реальных условиях дороги;

- развитие форм сотрудничества и взаимодействия с заинтересованными структурами с целью профилактики детского дорожно - транспортного травматизма;

- формирование практических навыков безопасного поведения на улицах, дорогах, в транспорте.

В начальной школе, в среднем и старшем звене разработана система работы по формированию у обучающихся правил безопасного поведения на дорогах, целью которой является повышение активности педагогического коллектива, родителей и детей в обеспечении безопасности дорожного движения, активизация работы по пропаганде правил дорожного движения и безопасного образа жизни. Работа ведется по четырем направлениям:

- с педагогами;
- родителями;
- обучающимися;
- общественными организациями.

Для реализации поставленной цели проводятся: консультации, семинары-практикумы, круглые столы, дискуссии, индивидуальные беседы. В течение всего учебного года с классными руководителями для реализации 10-часовой программы, которая изучается обучающимися с 1 по 11 класс, преподаватель-организатор ОБЖ проводит консультации, целью которых являются методические рекомендации по организации и проведению уроков и воспитательных мероприятий.

Организация работы по профилактике детского дорожно-транспортного травматизма строится с учетом индивидуальных особенностей детей и дифференцируется по ступеням образования.

Ежегодно на педсовете анализируется и подводятся итоги работы по профилактике детского дорожно-транспортного травматизма и определяем конкретные задачи на текущий год. В ходе обсуждения данного вопроса отмечен положительный опыт работы классных руководителей и учителей-предметников, которые используют широкий спектр форм и методов работы по пропаганде безопасности на дороге: ролевые игры, беседы, тематические уроки и вечера, встречи с работниками ГИБДД УМВД России по г.Белгороду, диагностику психофизиологических особенностей детей и в соответствии с требованиями, организуют работу с родителями.

Как мы знаем, пример взрослого, вовремя сделанное предостережение о том, как вести себя на улице, может сохранить ребенку здоровье, а самое главное - жизнь. Поэтому особое внимание мы уделяется работе с родителями, используются следующие методы и приемы:

- консультации классных руководителей по темам: «Ребенок и дорога», «Детский травматизм и меры его предупреждения»;
- лекторий для родителей учащихся 1 - 4, 5 - 6, 7 - 8; 9 - 11 классов; - тематические родительские собрания.

Все классные руководители оформили для родителей стенды, в которых имеются:

- наглядные материалы,
- памятки для родителей,
- схема маршрута безопасного движения ребенка в школу.

Ежегодно на первом родительском собрании родители вместе с детьми под руководством педагогов в школе разрабатывают маршруты безопасного движения ребенка в школу.

Разработаны методические рекомендации для учителей, классных руководителей по проведению профилактических бесед со школьниками в перед- и после каникулярное время, в летние и зимние периоды.

На уроках по изучению правил дорожного движения наряду с традиционными формами используют инновационные технологии, нетрадиционные формы организации учебной деятельности, которые обеспечивают обратную связь, позволяют проявить инициативу, творчество: смотры — конкурсы, КВНы. Активно внедряется в работу школы проектный метод. На базе школы действует объединение «Юные инспекторы дорожного движения». Это объединение учащихся, которое создано с целью совершенствования работы по профилактике дорожно-транспортных правонарушений среди детей и подростков, воспитания у них высокой транспортной культуры, коллективизма, а также оказания содействия в изучении детьми правил дорожного движения, безопасного поведения на улицах и дорогах.

Работа ведется систематически, согласно разработанному школьному плану и проводимых в городе акций по предупреждению детского дорожно-транспортного травматизма. С учениками проводятся экскурсии, занятия по ознакомлению с правилами поведения на улице, с дорожными знаками, которые способствуют привитию навыков безопасности. Традицией в начальной школе стало проведение недель безопасности дорожного движения. Дети ежегодно отправляются в увлекательное путешествие, в страну дорожных наук.

Основным методом обучения учащихся правилам дорожного движения является игра. В младшем возрасте классные руководители используют различные виды подвижных игр, в 1, 2-х классах предпочтение отдается сюжетно — ролевой игре, в которой знания уточняются и расширяются, в 3-6 классах ученики приобретают определенное количество знаний и представлений об окружающем, поэтому педагоги школы используют интеллектуально-игровую деятельность в виде занимательных игр, развивающих сообразительность, внимание, самостоятельность.

Вопросы изучения правил дорожного движения и профилактики детского транспортного травматизма находят свое отражение в различных документах школы: планах воспитательной работы, методических объединениях, классных руководителей;

Вопросы состояния работы по профилактике детского дорожно-транспортного травматизма заслушиваются на педсоветах и административных совещаниях. Обучение правилам безопасного поведения на улицах и дорогах рассматривается как составная часть общеобразовательного процесса. Занятия проводятся по программам, рекомендованным Министерством образования РФ в учебном курсе основ безопасности жизнедеятельности.

На классных часах реализуется программа по изучению ПДД и регистрируется в классных журналах.

В ходе работы с обучающимися по воспитанию культуры поведения на улице, в транспорте и обучения правилам дорожного движения лежит педагогика сотрудничества. При совместном написании сценариев, составлении вопросов и загадок учитываются возможности, способности учащихся и тот объем знаний по правилам дорожного движения и культуре поведения в транспорте и на улице, которые они получили на занятиях, экскурсиях, во время бесед.



УТВЕРЖДАЮ

Директор МБОУ СОШ № 13

Дегтярева Э.Ю.

« 1 » сентября 2023 г.

## План мероприятий по предупреждению детского дорожно-транспортного травматизма на 2023-2024 учебный год

Мероприятия	Сроки	Ответственные
<b>Организационная работа</b>		
Составление плана работы по профилактике ДДТТ на год, назначение ответственных за организацию работы по профилактике ДДТТ	Июнь-июль	Директор, заместитель директора по УВР,
Организация развивающей предметно-пространственной среды в группах по обучению детей ПДД	Июль-август	заместитель директора по УВР
<b>Учебно-педагогическая и методическая деятельность</b>		
Пополнение кабинетов и групп методической и детской литературой, наглядно-дидактическими пособиями по ПДД	В течение года	заместитель директора по УВР, классные руководители,
Подбор и систематизация игр, пособий по обучению детей ПДД	В течение года	заместитель директора по УВР, , классные руководители,
Обновление и пополнение стендов «Безопасность дорожного движения. Добрая дорога», «Азбука безопасности», уголков безопасности в классах и группах	1 раз в квартал	заместитель директора по УВР классные руководители
Обновление и пополнение странички Дорожная безопасность на сайте школы	1 раз в месяц	заместитель директора по УВР
Информирование педагогов, родителей, обучающихся об анализе состояния ДДТТ и наиболее типичных происшествиях с детьми на дороге, размещение на информационных стендах по БДД	ежемесячно	заместитель директора по УВР, классные руководители
Практическая работа со стендом «Паспорт дорожной безопасности» визуализация Паспорта, отработка безопасных маршрутов движения детей	1 раз в четверть	заместитель директора по УВР, классные руководители
Тестирование по ПДД	Сентябрь, апрель	заместитель директора по УВР,

		классные руководители	
Составление аналитических материалов по организации работы МБОУ СОШ № 13 за учебный год	Июнь-август	уполномоченный за профилактику ДДТТ	
<b>Организационно – массовые мероприятия</b>			
Мероприятия	Сроки	Ответственные	Участники
ПМ «Внимание, дети»	Август-сентябрь, май-июнь	заместитель директора по УВР	1 – 11 кл,
Разработка схем безопасных маршрутов «Дом-школа-дом». Классные часы по теме «Мой безопасный маршрут»	Сентябрь	заместитель директора по УВР, кл. руковод. 1-5 классов	Обучающиеся 1-5 классов
Участие в неделе безопасности дорожного движения	Сентябрь	Классные руководители, заместитель директора по УВР	1-11 кл, отряд ЮИД
День световозвращателя,	Сентябрь	заместитель директора по УВР, кл. руковод. 1-11 классов	1 – 11 кл, отряд ЮИД
Мероприятия по популяризации световозвращающих элементов на одежде (акция «Световозвращатель – мой попутчик», флешмоб и др.)	Ежеквартально	заместитель директора по УВР, кл. руковод. 1-11 классов	Отряд ЮИД, 1 – 11 кл
Организация и проведение профилактического мероприятия «Внимание, каникулы»	Октябрь	заместитель директора по УВР, кл. руковод. 1-11 классов	Обучающиеся 1-11 классов
Проведение классных часов, занятий по теме: «Безопасное поведение на дороге осенью, зимой, весной, летом»	Октябрь, декабрь, март, май.	заместитель директора по УВР, кл. руковод. 1-11 классов	1 – 11 кл
Агитбригада ЮИД «Помните о правилах поведения на дороге осенью, (зимой весной, летом)»	до 15.10.2023 до 05.02.2024 до 15.04.2024 до 15.05.2024	заместитель директора по УВР, руководитель отряда ЮИД	Отряд ЮИД
Организация и проведение «Единых дней профилактики»	1 раз в четверть	заместитель директора по УВР, классные руководители, отряд ЮИД	Отряд ЮИД, 1 – 11 кл
Проведение ежедневных бесед – напоминаний «Минутка безопасности»	ежедневно после последнего урока	Педагоги, классные руководители	1-11 классы
Игры (творческие, с правилами)	В течение года	заместитель директора по УВР	1-4 кл
Беседы-инструктажи	В течение года	кл.рук	1 – 11 кл

Заучивание стихотворений, загадок по ПДД	В течение года	педагоги нач.школы	1-4 кл
Просмотр обучающих мультфильмов и презентаций по ПДД	В течение года	кл.рук	1-11 кл
Викторина по ПДД «Знатоки правил дорожного движения»	Октябрь	заместитель директора по УВР	1-5 кл
Викторина по ПДД на тему «Правила дорожные всем детям знать положено!»	Май	заместитель директора по УВР	6 – 11 кл
Профилактические мероприятия по профилактике дорожных происшествий с участием несовершеннолетних, в т.ч. велосипедистов и нарушений ими ПДД (в рамках программ лагерей дневного пребывания)	июнь	Руководитель лагеря ДП, заместитель директора по УВР	Участники лагеря ДП
Участие в акции «Письмо водителю»	Январь, февраль, декабрь	заместитель директора по УВР	Отряд ЮИД, 1-11 кл.
<b>Взаимодействие с семьей</b>			
Проведение родительских собраний с демонстрацией видеороликов по безопасности дорожного движения, профилактике детского дорожно-транспортного травматизма с приглашением сотрудников ОГИБДД	Общешкольное 2 раза в год (октябрь, март), классные (групповые) 1 раз в четверть	заместитель директора по УВР, классные руководители	Родители обучающихся
Акция «Воспитанный водитель»	Декабрь	заместитель директора по УВР	1-11 кл
Листовка-обращение «Выполняем правила дорожного движения»	Апрель	заместитель директора по УВР	1-11 кл
Акция «Родительский патруль »	Сентябрь, декабрь, март, май	заместитель директора по УВР, отряд ЮИД	1-11 классы
<b>Межведомственное взаимодействие</b>			
Участие в муниципальных конкурсах	В течение года	заместитель директора по УВР	1-11 кл
Встречи с инспектором ГИБДД в образовательной деятельности и родительских собраниях	В течение года	заместитель директора по УВР	1-11 кл





### Приложение 3

**УТВЕРЖДАЮ**

Директор МБОУ СОШ № 13

Дегтярева Э.Ю.

« 1 » сентября 2023 г.

## План работы отряда ЮИД на 2023-2024 учебный год

№ п/п	Форма деятельности	Мероприятие	Дата проведения
<i>Сентябрь</i>			
1	Организационная деятельность	Сбор отряда «День рождения отряда»	Вторая неделя месяца
2	Учёба юных инспекторов движения	<b>Занятие №1:</b> «Положение об отрядах юных инспекторов движения. Определение структуры отряда. Выборы командира отряда, его заместителя, ответственных по направлениям. Выбор девиза, речевки»	11.09.2023
3	Оказание помощи в проведении школьного месячника по профилактике безопасности дорожного движения	Оказание помощи в проведении школьного конкурса «Безопасное колесо», проведении викторин и бесед по ПДД	В течение месяца
4	Оформление наглядной агитации и информационная деятельность	Составление безопасных маршрутов движения по дороге: «дом-школа-дом», их распространение среди уч-ся 1-5 классов, оформление классных уголков по ПДД и школьного уголка БДД	В течение месяца
5	Учёба юных инспекторов движения	<b>Занятие №2:</b> «История образования ГАИ-ГИБДД. Инспектор ГИБДД»	25.09.2023
6	Пропагандистская работа отряда с учащимися начальной школы	Агитбригада «Раз, два, три, четыре, пять – ты выходишь погулять...»	В течение месяца
<i>Октябрь</i>			
1	Организационная деятельность	Сбор отряда «Вступить в ряды юных инспекторов движения»- название коллектива, традиции отряда, эмблема	В течение месяца

2	Учёба юных инспекторов движения	<b>Занятие №3:</b> «История колеса и дорог. История появления автомобиля»	09.10.2023
3	Пропагандистская работа отряда с учащимися начальной школы	Занятия с учащимися начальной школы «Будем правила, мы знать обязательно на пять!»	В течение месяца
4	Оформление наглядной агитации и информационная	Выпуск стенгазеты: «Осторожно, дети!»	В течение месяца

5	Учёба юных инспекторов движения	<b>Занятие №4:</b> «Правила дорожного движения. Общие положения. Обязанности водителей и пешеходов».	23.10.2023
<i>Ноябрь</i>			
1	Организационная деятельность	Сбор отряда «Мы юные инспектора ГАИ»	В начале месяца
2	Учёба юных инспекторов движения	<b>Занятие №5:</b> «Тормозной и остановочный путь транспортных средств»	13.11.2023
3	Пропагандистская работа отряда с учащимися	Посвящение в ЮИД. Выступление агитбригады «Зеленый свет»	В течение месяца
4	Учёба юных инспекторов движения	<b>Занятие №6:</b> «Дорожная разметка и её характеристика»	27.11.2023
<i>Декабрь</i>			
1	Организационная деятельность	Сбор отряда ЮИД: «История создания отрядов ЮИД»	В начале месяца
2	Учёба юных инспекторов движения	<b>Занятие №7:</b> «Правила дорожного движения. Светофорное регулирование движения. Значение сигналов светофора. Выход на перекресток и ознакомление с работой светофора. Поведение пешеходов на регулируемых перекрестках. Спецмашины.»	04.12.2023
3	Взаимодействие отряда и сотрудников ГИБДД	Занятия отряда с сотрудниками ГИБДД по изучению ПДД.	В течение месяца
4	Пропагандистская работа отряда с учащимися	Организация конкурса рисунков «Будь внимателен на дороге!»	В течение месяца
5	Учёба юных инспекторов движения	<b>Занятие №8:</b> «Правила дорожного движения: дорожные знаки, их группы. Значение отдельных знаков. Установка дорожных знаков.»	18.12.2023
<i>Январь</i>			

1	Организационная деятельность	Сбор отряда «Знарок ПДД»	В течение месяца
2	Учѐба юных инспекторов движения	<b>Занятие №9:</b> «Сигналы регулировщика. Тренировка в подаче сигналов регулировщика. Наблюдение за работой регулировщика на перекрестке»	15.01.2024
3	Взаимодействие отряда и сотрудников ГИБДД	Занятия отряда с сотрудниками ГАИ ГИБДД по изучению ПДД	В течение месяца
4	Оформление наглядной агитации и информационная деятельность	Изготовление макетов дорожных знаков	В течение месяца
5	Пропагандистская работа отряда с учащимися	Игра с учащимися начальной школы: «Знароки дорожных знаков»	В течение месяца
6	Учѐба юных инспекторов движения	<b>Занятие №10:</b> «Железнодорожный переезд. Правила проезда и перехода железной дороги»	29.01.24

*Февраль*

1	Организационная деятельность	Сбор отряда «Азбука велосипедиста»	В начале месяца
2	Учѐба юных инспекторов движения	<b>Занятие №11:</b> «Права, обязанности и ответственность граждан за нарушения Правил дорожного движения.»	В течение месяца
3	Взаимодействие отряда и сотрудников ГИБДД	Занятия по изучению, применению и проверке ПДД с целью предотвращения ДТП	В течение месяца
4	Пропагандистская работа отряда с учащимися	Проведение конкурса сочинений по профилактике ДТП среди учащихся школы	В течение месяца
5	Учѐба юных инспекторов движения	<b>Занятие №12:</b> «Правила дорожного движения для велосипедистов. Дополнительные требования к движению велосипедистов»	12.02. 24

*Март*

1	Организационная деятельность	Сбор отряда «Мы знаем азбуку движения на пять»	В начале месяца
2	Учѐба юных инспекторов движения	<b>Занятие №13:</b> «Номерные, опознавательные и предупредительные знаки, надписи и обозначения.»	04.03.24

3	Оформление наглядной агитации и информационная деятельность	Изготовление наглядных пособий по ПДД и профилактике ДДТТ	В течение месяца
4	Пропагандистская работа отряда с учащимися	Праздник «Красный, желтый, зеленый!»	В течение месяца
5	Учёба юных инспекторов движения	<b><u>Занятие №14:</u></b> «Устная пропаганда Правил дорожного движения среди учащихся дошкольников. Подготовка и проведение беседы. Проведение игр по безопасности движения. Наглядные пособия, техника их изготовления.»	18.03.24

<i>Апрель</i>			
	Организационная деятельность	Сбор отряда «Законы дорог уважай»	В начале месяца
	Учёба юных инспекторов движения	<b><u>Занятие №15:</u></b> «История развития автотранспорта. Общие требования, предъявляемые к водителям велосипедов. Правила для велосипедиста и водителя мопеда»	08.04.24
2	Взаимодействие отряда и сотрудников ГИБДД	Участие в операции «Осторожно, дети!»	В течение месяца
3	Учёба юных инспекторов движения	<b><u>Занятие №16:</u></b> «Виды и причины дорожно-транспортных происшествий. Правила поведения при ДТП»	22.04.24
4	Пропагандистская работа отряда с учащимися	Викторина «Зналок ПДД»	В течение месяца
<i>Май</i>			
1	Организационная деятельность	Сбор отряда ЮИД «Итоги работы отряда ЮИД»	В начале месяца
2	Учёба юных инспекторов движения	<b><u>Занятие №17:</u></b> «Документы юных инспекторов движения. Документация отряда. График патрулирования, контроль»	06.05.24
3	Взаимодействие отряда и сотрудников ГИБДД	Совместные патрули и рейды по предотвращению нарушений ПДД	В течение месяца
4	Оформление наглядной агитации и информационная деятельность	Выставка детского творчества по ПДД «Законы дорог уважай!»	В течение месяца

5	Пропагандистская работа отряда с учащимися	Выступление агитбригады на школьной линейке в честь Дня защиты детей «На дороге не зевай!»	В конце учебного года
4	Учёба юных инспекторов движения	<b>Занятие №18:</b> «Первая доврачебная медицинская помощь при ДТП»	13.05.24

## Методическая база школы по ПДД

### Учебные пособия, журналы, газеты по ПДД

- ✓ Набор плакатов: Дорожная азбука / Кедр
- ✓ Набор по ПДД (2 коробки)
- ✓ Знаки дорожного движения МЦ Развитие
- Видео- материалы: Дорога полна неожиданностей (5 частей)
- Аудио- материалы: Дорожные приключения (сказка) / СИ ДИ Клуб (диск)

### Настольные игры

- Азбука пешехода / Радуга
- Викторина по ПДД / Новое Поколение
- Внимание, дорога / Весна дизайн
- Детское домино: дорога / Десятое Королевство
- Домино: В путь дорогу / Умная Бумага
- Дорожные знаки / Степ Пазл (3 шт.)
- Законы улиц и дорог / Радуга
- Лото пешехода / МЦ Развитие
- Лото: Дорожные знаки; Автомобили / Гном
- Лото: Первая помощь / Астрель . Умка
- ПДД для маленьких / Новое Поколение
- Светофор (5 игр в 1) / Десятое Королевство
- Умный шнурок / Московский комбинат игрушек

### Книжный фонд

1. Амелина В.Е., Фастова О.Л. — Справочник кл. руководителя: внеклассная работа в школе по изучению ПДД - М.: Глобус, 2006. Воронова Е.А.
2. Красный. Желтый. Зеленый! ПДД во внеклассной работе — Р-на-Д: Феникс, 2006.
3. Ижеский П.В. — Безопасное поведение на улицах и дорогах, 1-4 кл. — М.: Просвещение, 2007.
4. Извекова НА. — ПДД, 2 кл. — М.: Просвещение, 1974.
5. Извекова Н.А. - ПДД, 3 кл. - М.: Просвещение, 1987 (библ.)
6. Калашникова О.В. — Путешествие в страну дорожных знаков — Волгоград: Учитель, 2006.
7. Ковалева НВ. — Конкурсы, викторины, праздники по ПДД для школьников — Р-на-Д: Феникс, 2008.
8. Маркин Н.И., Денисов М. Н. — Безопасность на дорогах. Тесты (раздаточный материал) 2 кл. - М.: ЭНАС - КЛАСС, 2006.
9. Шумилова ВВ., Кузьмина Т.А. — Профилактика ДДТТ: система работы в ОУ \_Волгоград: Учитель, 2007.

**ПАМЯТКА школьнику « БЕЗОПАСНОСТЬ НА ДОРОГЕ»**

**Правила поведения на тротуаре.**

1. Иди по тротуару, придерживаясь правой стороны.
2. Передвигайся по тротуару спокойным шагом. Не беги и не создавай помех другим пешеходам.
3. Двигаться по тротуару надо не более, чем два человека в ряд.
4. Обходи препятствие на тротуаре, не выходя на проезжую часть.
5. Не играй и не балуйся на тротуаре.

**При отсутствии тротуаров пешеходы должны двигаться по обочинам или краю проезжей части навстречу движению транспорта. В темное время суток рекомендуется иметь при себе предметы (одежду) со светоотражающими элементами.**

**Переходи проезжую часть только по пешеходным переходам (в том числе надземным и подземным), а при их отсутствии – на перекрестках по линии тротуаров, лично убедившись в безопасности перехода.**

**Правила перехода проезжей части по нерегулируемому пешеходному переходу (без светофора).**

1. Перед началом перехода остановись на краю тротуара, чтобы осмотреться.
2. Посмотри налево и направо. Пропусти все близко движущиеся транспортные средства.
3. Убедись, что все водители тебя заметили и остановили транспортные средства для перехода пешеходов.
4. Пересекай проезжую часть быстрым шагом, но не беги.
5. Переходи проезжую часть под прямым углом к тротуару, а не наискосок.
6. Не прекращай наблюдать во время перехода за транспортными средствами слева, а на другой половине дороги – справа.
7. Необходимо рассчитать переход дороги так, чтобы не останавливаться на середине дороги – это опасно.
8. Прежде чем выйти на проезжую часть из-за автомобиля, который остановился и пропускает тебя на пешеходном переходе,

приостановись – стоящая машина может закрыть движущуюся. Выгляни осторожно из-за стоящей машины, если нет опасности – переходи проезжую часть.

### **Правила перехода проезжей части по регулируемому пешеходному переходу (со светофором).**

1. Перед началом перехода остановись на краю тротуара, чтобы осмотреться.
2. Дождись зеленого сигнала светофора.
3. Зеленый сигнал светофора разрешает движение, но прежде чем выйти на проезжую часть дороги, убедись в том, что машины остановились, пропуская пешеходов.
4. Иди быстро, но не беги.
5. Знай, что для пешехода желтый сигнал светофора – запрещающий.
6. Не начинай переход проезжей части на зеленый мигающий сигнал светофора.
7. Не прекращай наблюдать во время перехода за автомобилями, которые могут совершить поворот, проезжая через пешеходный переход.

### **Правила перехода проезжей части при выходе из автобуса.**

1. Выйдя из автобуса или троллейбуса, иди к пешеходному переходу и, соблюдая правила безопасности, переходи дорогу.
2. Нельзя ожидать автобус на проезжей части.

### **Правила для пассажиров.**

1. Находясь в салоне автомобиля, все пассажиры должны пристегнуться ремнями безопасности, а малыши должны находиться в специальных автокреслах.
2. Находиться на переднем сидении легкового автомобиля без специальных детских удерживающих устройств разрешается только с 12-летнего возраста.
3. Выходи из автомобиля при его полной остановке только на сторону тротуара или обочины.
4. Находясь в салоне автобуса (троллейбуса), держись за поручни, чтобы не упасть в случае резкого торможения.

### **Правила для велосипедистов.**

1. Выезжать на проезжую часть на велосипеде можно только с 14 лет, изучив правила дорожного движения для водителей.



2. До достижения возраста 14 лет кататься на велосипедах можно только в специально отведенных местах – стадионах, парках.
3. Перед началом выезда на велосипеде необходимо проверить тормоза, рулевое управление, звонок, катафоты, шины.
4. Велосипеды должны двигаться только по крайней правой полосе в один ряд или по обочине.
5. Велосипедистам запрещается ездить, не держась за руль хотя бы одной рукой.
6. Безопаснее при езде на велосипеде надевать велосипедный шлем и средства защиты (наколенники, налокотники).
7. Водителям велосипедов запрещается перевозить пассажиров.

#### **Правила для водителей мопедов (скутеров).**

1. Управлять скутером (мопедом) по дорогам разрешается только с 16 лет, изучив правила дорожного движения для водителей.
2. Двигаться по дороге на скутере можно только в застегнутом мотошлеме.
3. Скутеры (мопеды) должны двигаться только по крайней правой полосе в один ряд.
4. Водителям скутеров (мопедов) запрещается перевозить пассажиров.

## **Памятка для родителей по обучению детей правилам дорожного движения**

- ✓ Не спешите, переходите дорогу размеренным шагом. Выходя на проезжую часть дороги, прекратите разговаривать - ребенок должен привыкнуть, что при переходе дороги нужно сосредоточиться.
- ✓ Не переходите дорогу на красный или желтый сигнал светофора, как бы вы при этом не торопились. Переходите дорогу только в местах, обозначенных дорожным знаком «Пешеходный переход». Из автобуса, троллейбуса, такси выходите первыми. В противном случае ребенок может упасть или побежать на проезжую часть.
- ✓ Привлекайте ребенка к участию в ваших наблюдениях за обстановкой на дороге, показывайте ему те машины, которые готовятся поворачивать, едут с большой скоростью и т.д.
- ✓ Не выходите с ребенком из-за кустов или машины, не осмотрев предварительно дорогу, – это типичная ошибка и нельзя допускать, чтобы дети ее повторяли.
- ✓ Не разрешайте детям играть вблизи дороги и на проезжей части.

## **Памятка для родителей по правилам дорожного движения**

1. Необходимо учить детей не только соблюдать Правила движения, но и с самого раннего возраста учить их наблюдать и ориентироваться. Нужно учитывать, что основной способ формирования навыков поведения – наблюдение, подражание взрослым, прежде всего родителям. Многие родители, не понимая этого, личным примером обучают детей неправильному поведению.
2. Находясь с ребенком на проезжей части, не спешите, переходите дорогу размеренным шагом. Иначе вы научите спешить там, где надо наблюдать и обеспечить безопасность.
3. Не посылайте ребенка переходить или перебегать дорогу впереди вас – этим вы обучаете его идти через дорогу, не глядя по сторонам. Маленького ребенка надо крепко держать за руку, быть готовым удержать при попытке вырваться – это типичная причина несчастных случаев.
4. Учите ребенка смотреть. У ребенка должен быть выработан твердый навык: прежде чем сделать первый шаг с тротуара, он поворачивает голову и осматривает дорогу во всех направлениях. Это должно быть доведено до автоматизма.
5. Учите ребенка замечать машину. Иногда ребенок не замечает машину или мотоцикл издалека. Научите его всматриваться вдаль.
6. Учите ребенка оценивать скорость и направление будущего движения машины. Научите ребенка определять, какая машина едет прямо, а какая готовится к повороту.
7. Твердо усвойте сами и научите ребенка, что входить в любой вид транспорта и выходить из него можно только тогда, когда он стоит. Объясните ребенку, почему нельзя прыгать на ходу.

## **Памятка для родителей по использованию фликеров**

В вечернее время суток, когда улицы и дворы плохо освещены, водители обнаруживают пешехода, имеющего светоотражающие элементы, со значительно большего расстояния по сравнению с пешеходами, их не имеющих: если машина движется с ближним светом фар, обзор водителя

увеличивается с 25-40 метров до 130-140 метров, а если с дальним - увеличивается до 400 метров.

По результатам исследований расстояние, с которого «обозначенный пешеход» становится более заметен водителю проезжающего автомобиля, увеличивается в 1,5-3 раза, что дает водителю дополнительное время на принятие правильного решения во избежание возможного наезда на пешего участника дорожного движения, в связи с чем снижается риск наезда транспортного средства на пешехода на 85%.

Кроме этого, светоотражатели имеют свойство отражать свет в том же направлении, откуда он падает, поэтому светоотражающий элемент будет виден всегда, даже в ненастье (дождь, туман).

Световозвращающую ленту необходимо пришить на рукава верхней одежды детей, либо на нарукавные повязки так, чтобы они не были закрыты при движении и способствовали зрительному восприятию. Рекомендуется наносить их в виде горизонтальных и вертикальных полос на внешнюю часть рукавов. Кроме того, можно прикрепить световозвращающую ленту на спинку верхней одежды, нижнюю наружную часть брюк, а также на головные уборы, перчатки, обувь и другие предметы одежды.

Фликеры (световозвращающие элементы в виде наклеек) могут располагаться на одежде в любом месте, а также на школьных принадлежностях, сумках, портфелях или рюкзаках.

Для несовершеннолетних велосипедистов эффективно использовать нашивки из световозвращающей ленты на жилетах и поясах, наклейки фликеров - на касках, элементах велосипеда.



**Помните! Ребёнок учится законам дорог, беря пример с членов семьи и других взрослых. Не жалейте времени на обучение детей поведению на дороге.**

**Берегите ребёнка! Старайтесь сделать всё возможное, чтобы оградить его от несчастных случаев на дороге!**